



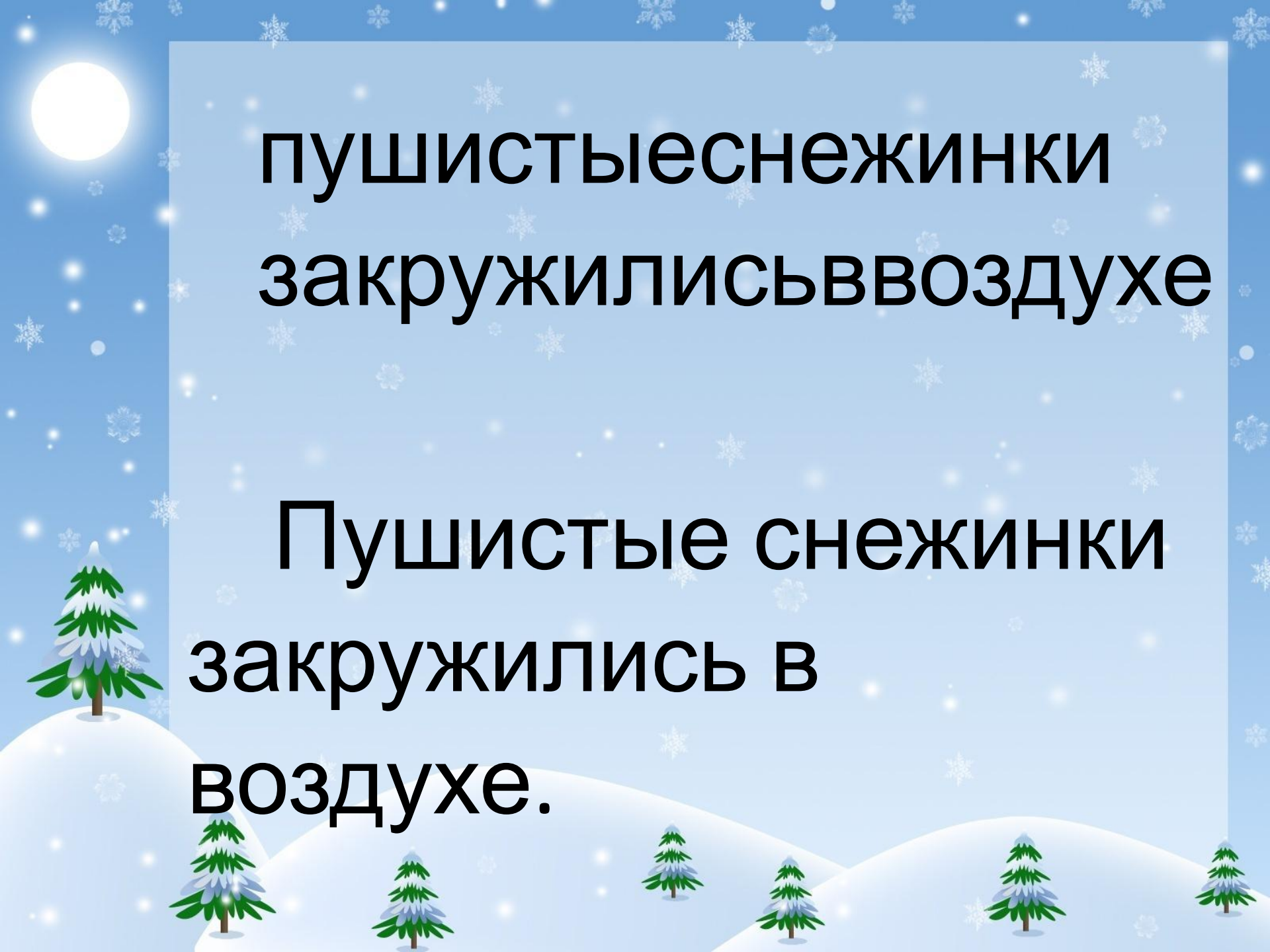
Правописание мягкого знака в
конце и в середине слова
перед другими согласными

Составила:

Артимович Я. А.,

учитель начальных классов





пушистые снежинки
закружились в воздухе

Пушистые снежинки
закружились в
воздухе.





Снегірь

Конькі

Конь



Коньки́





Тема урока:

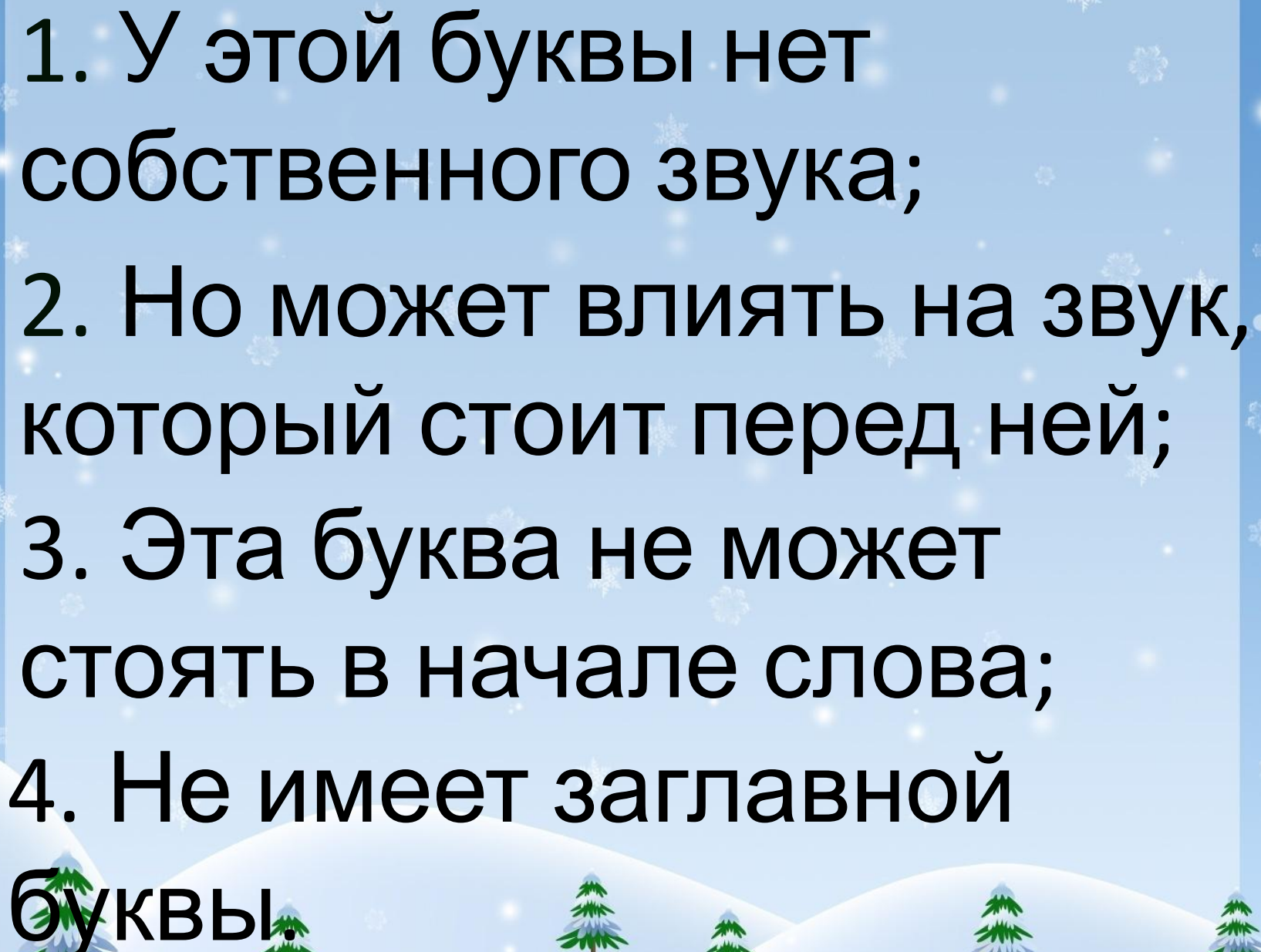
**« Правписание мягкого
знака в конце и в
середине
слова перед
согласными»**



угол - 5 б., 4 зв.

ь
сказат - 7 б. 6 зв.

ь

- 
1. У этой буквы нет собственного звука;
 2. Но может влиять на звук, который стоит перед ней;
 3. Эта буква не может стоять в начале слова;
 4. Не имеет заглавной буквы.



1. Мебе-ль, мебе-

ль-ный;

2. Ме-бель, мебе-ль-

ный;

3. Мебель, мебе-ль-ны-

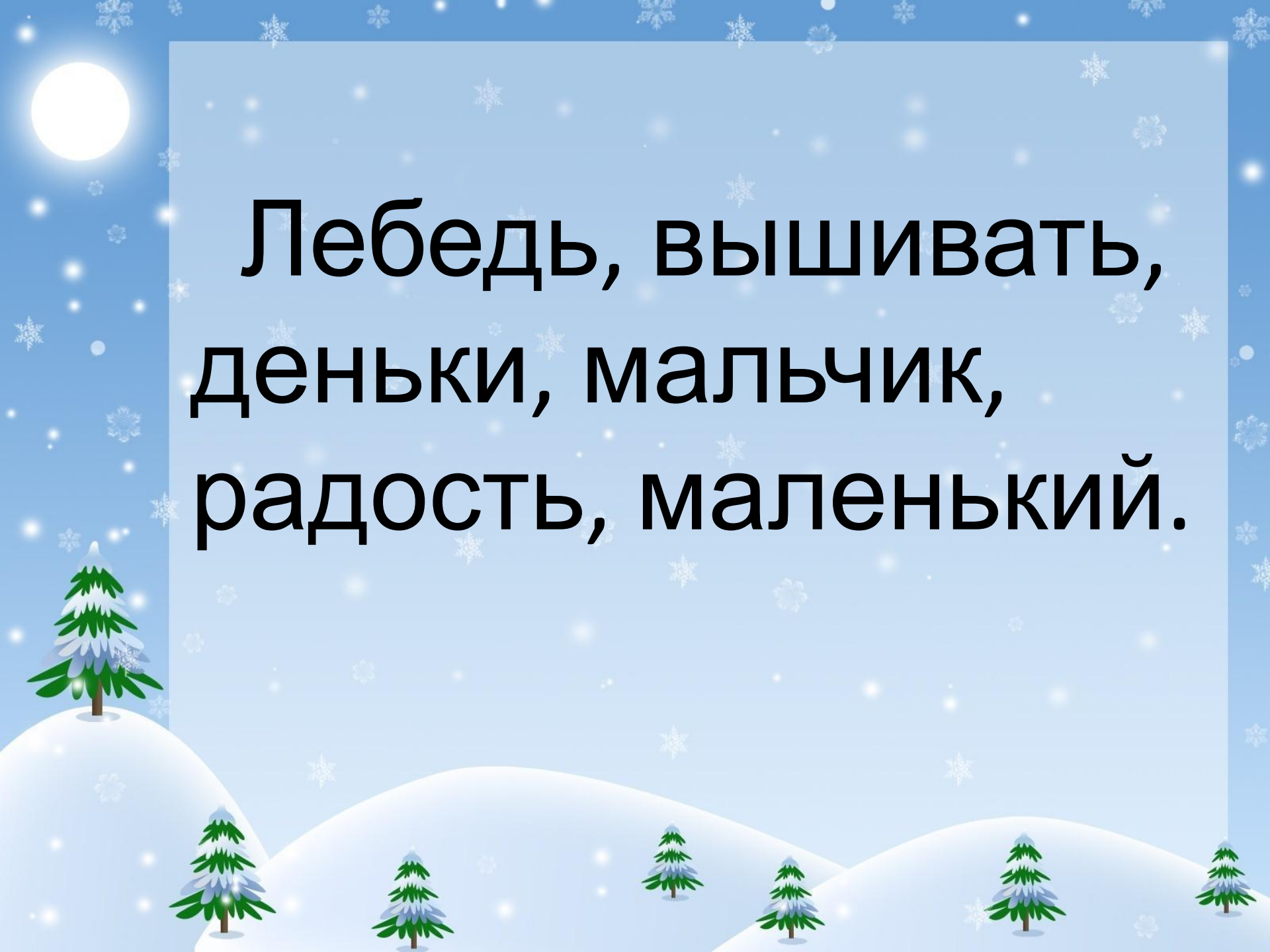
й;

4. Ме-бель, ме-



Ме- ме-
белъ, бельный,
мебель-бельный,
ный.





Лебедь, вышивать,
деньки, мальчик,
радость, маленький.

1 вариант

2 вариант

Лебедь

Деньки

Вышивать

Мальчик

Радость

Маленький



Давайте подведём итог

1. Что нового узнали на уроке?

2. Что для вас было самым трудным?

3. Что больше всего понравилось?

4. Оцените свою работу



Молодцы