






*Познавательно-  
исследовательский  
проект на тему:  
«Огород на окне»*



*Воспитатели:  
Чебоксарова Анна Александровна  
Соловьева Людмила Борисовна*



## Цель:

Создание условий для познавательного развития детей, развития экологической культуры, для развития речи и творческих способностей в процессе разработки и реализации проекта.



## Задачи:

- Систематизировать знания детей о способах посадки растений и ухода за ними;
- Развивать потребность в самостоятельном уходе за посадками;
  - Воспитывать любовь и уважение к труду людей.



Что такое ОГОРОД?

Это там, где всё растёт





*Есть гипотеза, коллеги!*  
Нужно точно нам узнать:  
Все условия для роста растений,  
Чтобы не было никаких сомнений.



А всегда нужна земля?  
И какая лучше?  
Сколько влаги, света нужно?  
Чем мы будем удобрять,  
Чтоб хороший урожай смогли собрать?





## *Консультанты*




## *Лаборанты*



*Да, вопросов здесь не  
мало,  
Чтоб на всё найти  
ответ,  
Мы решили в нашей  
группе  
Провести  
эксперимент!*

# «Научный огородный совет!»




*Группу мы скорее  
создали,  
Научным советом  
назвали:  
Будем наблюдать,  
Экспериментировать!*



*Долго думали, гадали,  
Семена мы выбирали*



*Изучали, наблюдали и сажали,  
А потом немного ждали...  
Посмотрите,  
И уже вот  
Появился ОГОРОД!*





Есть хозяйка в огороде  
Там она за всем следит,  
Но а мы ей помогаем  
Кто полёт, кто порыхлит.





*Что за Чудо? Вот так класс!  
На подоконнике у нас.  
Мини-огород живет,  
Растет и урожай даёт.*

*Вот зелёная петрушка,  
Хороша к блюдам  
приправушка  
Красивая, ароматная  
Для людей она  
приятная.*






*Славный лук растет везде:  
В банках, в плошках на окне.  
Только солнышко пригрело,  
Лук пустил большие стрелы.  
Вырос он душистый,  
Зелёный и пушистый.*



**Хорош он в супе и борще  
И полезен вообще.**


**В пищу мы употребляем  
Запас витаминов  
пополняем**

*А у нас взошел горох,  
Дети восклицали: «ОХ!  
Его надо поливать!  
Травку с корнем  
вырывать!  
Поухаживать за ним,  
А потом его съедим!!!»*





*Баклажаны, перцы посадили,  
Поливали и рыхлили.  
Посмотрите и они уже тоже подросли.*





# Опыт с пшеницей



20 марта



21 марта



24 марта





# Опыт с пшеницей

20 марта



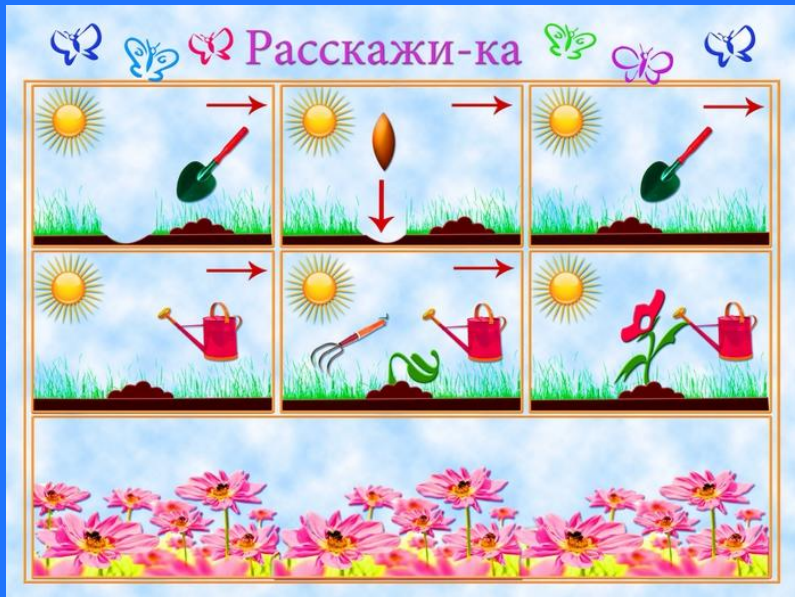
24 марта



28 марта



*Мы лепили, рисовали,  
Аккуратно вырезали,  
В игры разные играли,  
Стихи, рассказы  
почитали  
И загадки отгадали.*



*Трудились дети от души.  
Все растения хороши!*

*В горшочках личные  
посадки.*

*Горох, петрушка, лук на  
грядках.*

*Зеленеет дружно травка  
Птицам вкусная добавка.*

*Наблюдая дети знают,*

*Что растению всегда*

*Нужен СВЕТ, ЗЕМЛЯ,*





*ВОДА.*







СПАСИБО  
ЗА ВНИМАНИЕ!





КОНЕЦ