

Урок
русского языка

2

КЛАСС

2016г.

Макарчик Е.

И.



ВНИМАНИЕ
СТАРАНИЕ
УВАЖЕНИЕ

ЗНАНИЯ
САМОКОНТРОЛЬ



у нас есть
туристическое
снаряжение

1. ЧУЛАН, ЩУКА, ЩЁТКА, ВОРЧУН
2. СУШИЛКА, ПОЩАДК, ЖИЗНЬ,
КУВШИН ПОЖА
3. ПЕЧЕНЬЕ, РЦАВЕЛЬ, СЧАСТЬЕ,
ГУБДА

Осень, жуки, ручей,
ОВОЩИ, ужин



Г Н У Я Щ Р
А Ж П Ю Ч С
Б Ш Ф Э
Щ Ж Ч
Ш

Желаю

Тема урока

«Отработка навыка правописания слов с сочетаниями жи-ши, ча-ща, чу-щу»

Цель:

- *знать правило написания буквосочетаний жи-ши, ча-ща, чу-щу;*
- *уметь безошибочно писать слова с буквосочетаниями жи-ши, ча-ща, чу-щу.*



□ **ЖИ-ШИ** ПИШИ С БУКВОЙ

И Ы

□ **ЧА-ЩА** ПИШИ С БУКВОЙ

Я А

□ **ЧУ-ЩУ** ПИШИ С БУКВОЙ

Ю У



Тренажёр «Правописание сочетаний жи-ши, ча-ща, чу-щу»



Вставь пропущенные буквы

чудак

щука

щупальца

чудо

прищурил

чумазый

чулок

ворчун

чулан

чучело

щуплый

чугун

ПРОВЕРКА



Вставь пропущенные буквы

жираф

пассажир

шишка

хижина

ошибка

жизнь

пружина

машина

пушистый

жидкость

рыжик

кувшин



ПРОВЕРКА



Вставь пропущенные буквы

жители

дружина

чудесный

обещание

участок

кольчуга

вершина

крольчата

дочурка

жилет

печаль

запущу




Вставь пропущенные

вы:

ж_дкость

пуш_стый




Вставь пропущенные

ЗВУКИ:

ж_льё

лыж_




Вставь пропущенные

ш_рина

вы:

ш_повник

пруж_на



Проверка

Девочки

за**да**ча

да**ча**

добы**ча**

ту**ча**

мол**ча**

ку**ча**

све**ча**

пи**ща**

ро**ща**

ща**вель**



Мальчики

сту**чу**

кри**чу**

чу**гун**

мол**чу**

чу**жой**

пи**щу**

та**щу**

и**щу**

сви**щу**

щу**рить**



**Завтрак
туриста**

ЧА – ЩА пиши с А!

ЧУ – ЩУ пиши с У!

ччашащв

чушун

пищать

роща

тащу

щука

чудо

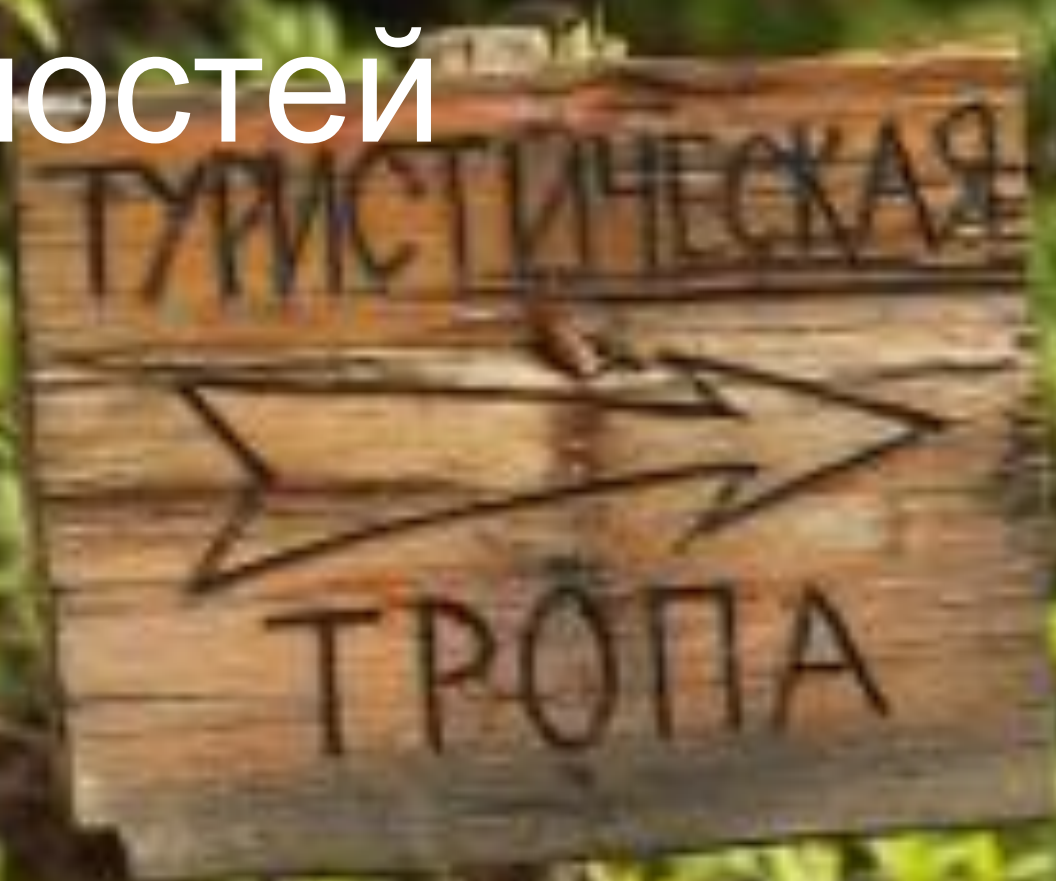
чай

чюлан

счастье



Преодоление трудностей



Преодоление трудностей (памятка)

- Внимательно читай задание, пойми, что надо делать.
- При письме находи в словах «опасные места».
- Применяй правила правописания, значения орфограмм.
- Строго контролируй свою работу.
- Сверь с образцом (если есть), исправь ошибки.



Не подведи свою пару

лу **ЖИ** знь

све сы

сту гун

гара лет

ку й

кри лки

малы ло

ро вель



зада сто

лы знь

ута ка

ер пы

мол лан

схва тьё

е льё

**ЖИ, ШИ, ЧА, ЩА, ЧУ,
ЩУ**

проверк
а

Не подведи свою пару

лу. **ЖИ** знь

све. **ЧА** сы

сту. **ЧУ** гун

гара. **ЖИ** лет

ку **ЧА** .й

кри. **ЧУ** лки

малы. **ШИ** ло

ро. **ЩА** вель



зада **ЧА** .сто

лы. **ЖИ** знь

ута. **ЩУ** ка

ер. **ШИ** пы

мол. **ЧУ** .лан

схва. **ЧУ** тьё

е. **ЖИ** льё



физминутка




Выбери правильный путь



Зачеркни неправильную букву

- Ч(а,я)стушка, ищ(у,ю), хиж(ы,и)на, крольч(а,я)та, ш(ы,и)пучий, удач(а,я), круч(у,ю), печ(а,я)ть, маш(ы,и)нка, ш(ы,и)ло, кольч(у,ю)га, ж(ы,и)вотное, морж(ы,и), волч(а,я)та, зайч(а,я)та, меш(и,а)нист, ч(у,ю)жбина, ч(у,



проверк

а

Проверка

- **Ч**астушка, ищ**у**, хиж**и**на,
крольч**а**та, ш**и**пучий, удач**а**,
круч**у**, печ**а**ть, маш**и**нка, ш**и**ло,
кольч**у**га, ж**и**вотное, морж**и**,
волч**а**та, зайч**а**та, маш**и**нист,
ч**у**жбина, ч**у**бчик



Составные сочетания

лесная

туча

ручья

большая

чаща

берёзовая

роща

журчани

е



берёзовая

роща

большая

туча

журчани

ручья

е

лесная

чаща

Преодолеваем водное препятствие



Замени выделенное слово близким по значению (синонимом) с орфограммой ЖИ-ШИ, ЧА-ЩА, ЧУ-ЩУ

- **просторные** улицы – **широкие** улицы
- **ароматный** чай – **ушисты** чай
- **мохнатые** ели – **вельши** ели
- **огромные** лужи – **бездесны** лужи
- **красивые** цветы – **ц**



ПЕРЕПРАВА

Подбери
антоним

ы

• Узкий – широки

• Свои- ужий

• Редко е аст

• Болтун – олчу

• Радость – енал

• Конец – начал

о

н



Привал



Собери пословицы и поговорки

строить и
друж...ть
торопись
делом,
а товарищ...
выруч...й.
нет
ж...зни.

Сам

погибай,
Не спеш...

языком,
Без

воды
С песней легче

ж...ть,



Проверка

(1 уровень)

В саду цветёт

ШИПОВНИК.

Шишка похожа на

ёжика.



Проверка

(2 уровень)

Дремлет **ч**уткий камыш.

Кругом ти**ш**ина.

За полем зеленеет ро**щ**а.

В траве тре**щ**ат

кузнечики.

Кроссво рд

Ч	А					
Щ	А	Щ				
Б	Р	Ш				
М	О	Р	Ж			
Ж	И	Р	А			
Ф	Т	Р	И	Ж		
И	А	И	Н	И		
Ж	А	Н	Д	Ы	Ш	И



Подводим итоги

Подсчитайте баллы в своём маршрутном листе.

16-20 баллов – маршрут пройден успешно

10 – 15 баллов - маршрут пройден, но на отдельных этапах нужно потренироваться

5 - 9 баллов - маршрут пройден, но тренировку надо усилить

Домашнее задание: Упр.113 стр.77 (учебник)

Оцените свою работу на уроке



**Молодцы!!!
Спасибо за
урок!**

