

ЗВОНКИЕ И ГЛУХИЕ СОГЛАСНЫЕ

УРОК №13

СОГЛАСНЫЕ ЗВУКИ РУССКОГО ЯЗЫКА

ЗВОНКИЕ **ГЛУХИЕ**

б	в	г	д	п	ф	к	т
ж	з	й	л	ш	с	х	ц
р	н	м		ч	щ		

Выполнила:
Кирилова С.Г.
Школа
«Ученики Пифагора»
Лимассол.
Республика Кипр.

ПОВТОРЕНИ

1. Из чего состоят слова? **Е:**
2. Что такое звуки?
3. Какие звуки вы знаете?
4. Как называется часть слова?
5. Как произносятся гласные звуки?
6. А как произносятся согласные звуки?
7. Бывают ли слоги из 1 буквы?
8. Если несколько слов связаны по смыслу и выражают законченную мысль – что это?
9. Что должно стоять на конце предложения?
10. Какие знаки препинания вы помните?
11. Какой знак препинания всё спрашивает?
12. Какой знак препинания радуется?
13. Какой знак препинания что-то сообщает?
14. Какие бывают согласные звуки?

Давайте вспомним, кто помогает согласным быть мягкими или твёрдыми?


Твёрдые и мягкие согласные



А вы помните, что....

Гласные 1

ряда



МЫ ПОМОГАЕМ СОГЛАСНЫМ БЫТЬ ТВЁРДЫМИ

Гласные 2

ряда



А МЫ ПОМОГАЕМ СОГЛАСНЫМ БЫТЬ МЯГКИМИ

Сегодня мы узнаем, что согласные звуки бывают не
ТОЛЬКО



Мягкие



Твёрдые

Но ещё они могут быть :



Звонкие



Глухие

Сейчас мы поиграем в игру «Колокольчик»

Представьте, что у вас есть колокольчик.


Я буду называть звуки, а вы слушайте внимательно.

Если он звонкий – вы звоните, а если глухой – то нет.

Положите одну руку на горлышко, а в другой держите воображаемый колокольчик.

ЗВОНКИЕ
согласные

ГЛУХИЕ
согласные



С К М Ж Л П Д Ф Г З Н Б Х

Ш

С сегодняшнего урока мы будем учиться рисовать цветные схемы слов.

На самом деле это очень творческий и интересный процесс. Когда вы научитесь делать это сами, то будете делать это легко и быстро.

Главное - не надо бояться!

Если звук ЗВОНКИЙ, то будет Зелёный цвет

Если звук Глухой, то будет Голубой цвет

МАМА ПАПА

МАМА ПАПА

А ещё мы сможем обозначить на этой схеме твёрдость и мягкость чёрточками.

МАМА

ПАПА

Звук А – командир твёрдый и командует согласным – БУДЬ ТВЁРДЫМ!

Вот поэтому мы сделаем только одну чёрточку.

Если согласный будет мягкий, то будем делать 2 чёрточки.

МИР

СОК

Давайте попробуем составить цветные схемы к этим словам.

Я буду делать на доске, а вы будете мне подсказывать.
ВСЕГДА начинаем с поиска ГЛАСНЫХ звуков!

Итак, давайте закрепим наши знания.

Согласные звуки могут быть...

1. ТВЁРДЫМИ И МЯГКИМИ.
2. **ЗВОНКИМИ** И **ГЛУХИМИ**.

СОГЛАСНЫЕ ЗВУКИ РУССКОГО ЯЗЫКА


ЗВОНКИЕ

б в г д
ж з й л
р н м


ГЛУХИЕ

п ф к т
ш с х ц
ч щ

Определим первый звук в слове и дадим ему характеристику.



31




32



33



34




35



36

Раздели слова на слоги и запиши цифрой их количество.



Придумай девочкам имена на **ЗВОНКИЙ** согласный,
а мальчикам на **ГЛУХОЙ**.



Придумайте предложение к картинке и начерти
схему.

