

**Мы – умные!**

**Мы – дружные!**

**Мы –**

**внимательные!**

**Мы – старательные!**

**Мы отлично учимся**

**Всё у нас**

**получится!**



•на

•ко ?

•лу

•жа

**Кто это?**

**Что это ?**



**Слова при произношении делятся на части – слоги**  
**Как узнать сколько в слове слогов?**

**Лун**

**ТИК**



**Парта – это не кровать  
И на ней нельзя лежать.  
Ты сиди за партой стройно  
И веди себя достойно.**

*Семна**д**цатое марта.*

*Клас**с**ная ра**б**ота.*

*в      ва      во      во      в**о**рота      в**о**робей      в**о**ро*



**Тема урока**

**ПЕРЕНОС**

**СЛОВ**

# Задачи урока

- 1. Открыть правила переноса.
- 2. Научиться переносить слова.
- 3. Будем учиться применять новые знания при письме





# СЕКРЕТЫ ПЕРЕНОСА СЛОВ

?

?

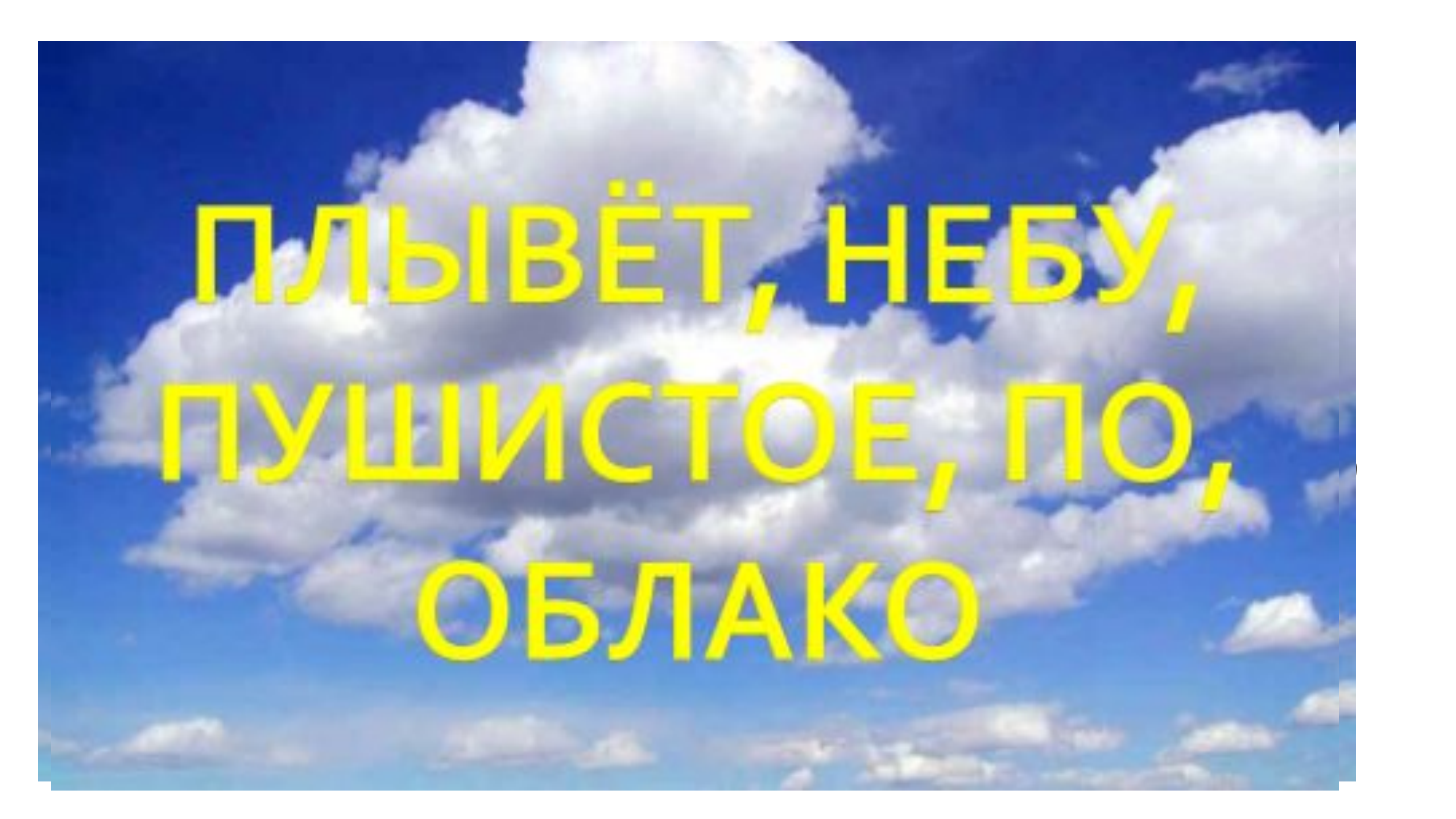
?

?

?

?

?



ПЛЫВЁТ, НЕБУ,  
ПУШИСТОЕ, ПО,  
ОБЛАКО



## **Мы - исследователи**

### **План работы:**

- **Посмотри на текст упражнения 1, стр. 36.**
- **Что можно сделать?**

# **ПЛАН ДЕЙСТВИЙ**

- Читать**
- Обсуждать**
- Озаглавить**
- Объяснять, как можно делить слова на слоги**
- Писать**

# 1 правило.

**Слово переносится по слогам.**

Здесь порядок очень строгий.

Делим все слова на слоги,

Переносим по слогам:

Бро-дит ста-до по лу-гам.

**ОБЛАК**

**О**



ОБ | ЛА | КА  
ОБ - ЛАКА  
ОБЛА - КА

## 2 правило.


Одну букву нельзя оставлять на строчке или переносить на другую строку.

В слове **этаж** слога два,  
Переносить его нельзя.  
Одну букву оторвёшь-  
И в ловушку попадешь.



# Алгоритм «Как действовать, если надо перенести слово»

- Читаем слово
- Делим на слоги
- Вспоминаем правило
- Записываем для переноса, ставим внутри слова горизонтальную чёрточку



**Выбери и подчеркни в каждой строчке одно слово с правильным переносом**

- **О – сина, оси – на, ос-ина.**
- **Кл – асс, кла - сс , класс**
- **За – дача , зада – ча, зад – ача**

**ЗАПИШИ ВЫБРАННЫЕ СЛОВА В ТЕТРАДЬ**

# ПРОВЕРЬ !

- 1) оси – на
- 2) класс
- 3) за- дача , зада –ча

**ЕДВА      УКОЛ**  
**ОПЯТЬ**





**Е-**  
**Два**

**2**

**у-**

**КОЛ**

**1**

**О-**

**ПЯТЬ**

**?**

**Закончите**

**предложение :**

**Я сегодня узнал, что...**

**Я научился...**

**Мне было...**

**ПОХВАЛИ  
СЕБЯ!**

**ПОХВАЛИ  
ОДНОКЛАССНИКА**



*Скажи себе:*

*"Я - молодец! Я думал.*

*Я старался. Я делал открытия".*



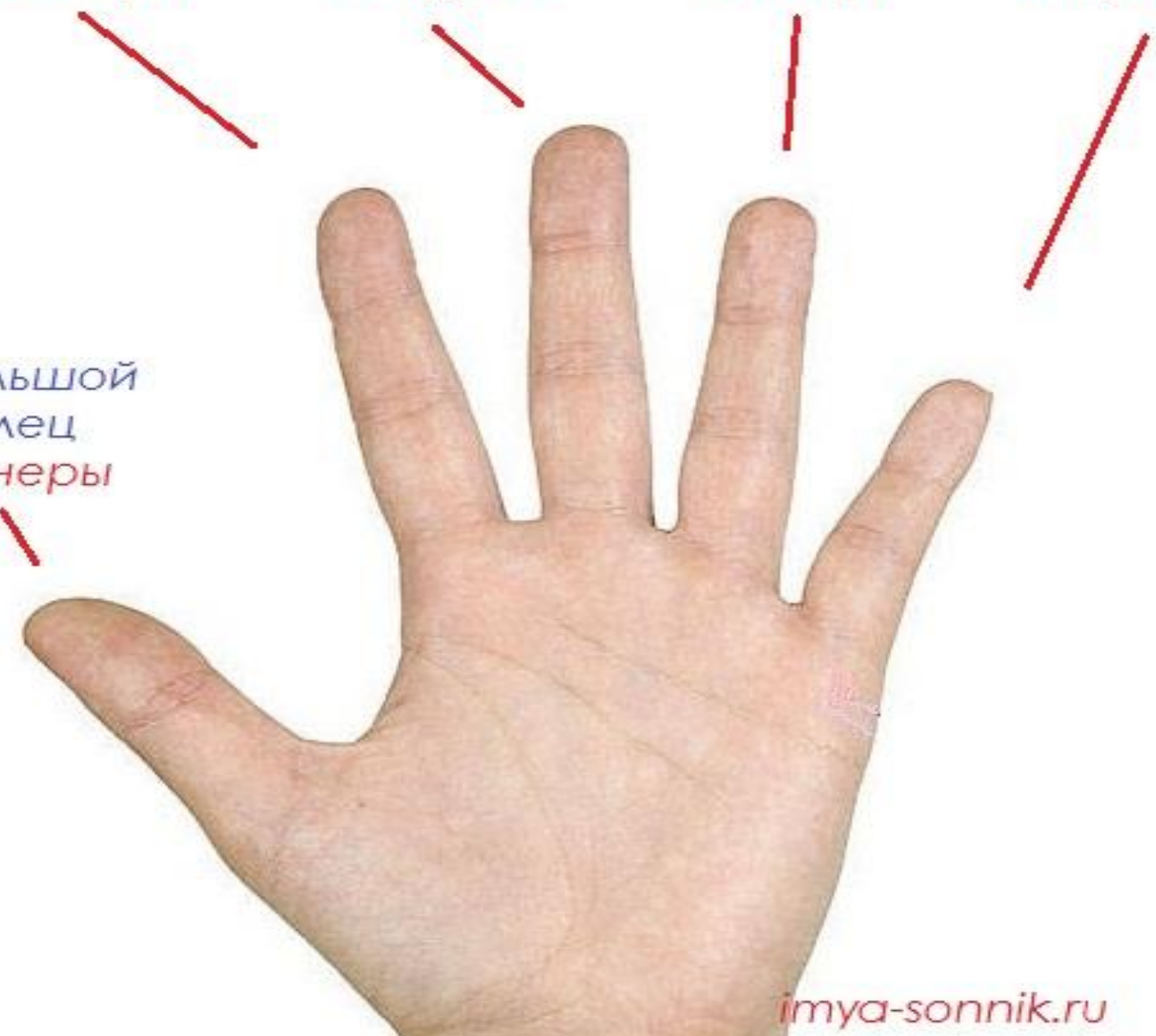
Указательный  
палец  
Юпитера

Средний  
палец  
Сатурна

Безымянный  
палец  
Солнца

Мизинец  
палец  
Меркурия

Большой  
палец  
Венеры





# СИНКВЕЙ

## Н

