



МКОУ «Среднеикорецкая СОШ»


Урок окружающего мира по теме «Водные богатства»

2 класс



Хорошего настроения
на весь день!






Правила работы в группе:

- Обсуждать тихо.**
- Не перебивать.**
- Выслушать каждого.**
- Обобщить и выбрать выступающего.**







Вершина

Склон

Подощва









adem







«Водные богатства»



Водоё

РЕКА

МОРЕ

ОЗЕРО

РУЧЕЙ

ПРУД

БОЛОТО

ОЗЕРО

ОКЕАН

КАНАЛ

ВОДОХРАНИЛИЩЕ





ВОДОЁМЫ

Естественные

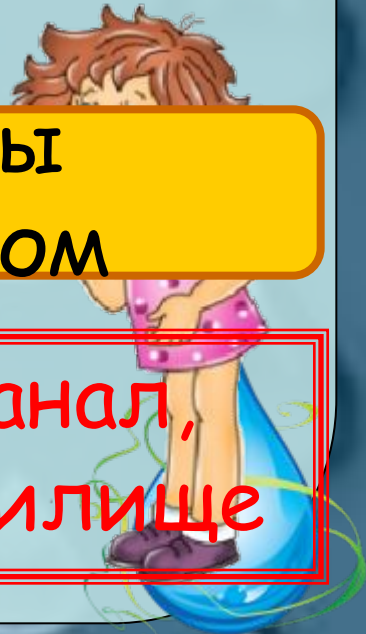
Искусственные

Созданы
природой

Созданы
человеком

Река, море, озеро,
океан, болото.

Пруд, канал,
водохранилище



Части реки.


Исток



Левый берег

Правый берег

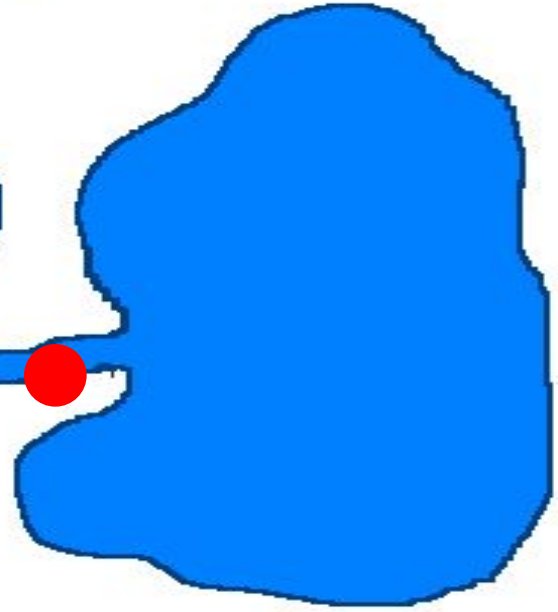
Левый приток



Правый приток




Устье



На своем пути река встречает другие реки, и ручейки, которые впадают в нее, называются притоками. Место, где река впадает в море, называется устьем.








Рефлексия

- *Я научился...*
- *Мне было интересно...*
- *Больше всего понравилось...*
- *Мне захотелось...*





Домашнее задание

учебник: с.82-85,

тетрадь: с.52, з.4, с.53, з.6

