

Урок по учебнику Плешакова А.А.  
«окружающий мир» для 3 класса,

**Тема:**


# **ГРИБЫ СЪЕДОБНЫЕ И НЕСЪЕДОБНЫЕ**




Учитель начальных классов  
Добродеева М.И. МБОУ ЯСШ  
№2 г. ЯРЦЕВО СМ. ОБЛ.

# Контрольный вопрос

ГРИБЫ - ВРАГИ ИЛИ ДРУЗЬЯ ?





# СТРОЕНИЕ ГРИБА

## Какие части гриба вы знаете?

ШЛЯПКА

НОЖКА



ПЛОДОВОЕ  
ТЕЛО



грибница

# ПОЧЕМУ ГРИБЫ ОБИТАЮТ ВБЛИЗИ ДЕРЕВЬЕВ?



**ВЗАИМООБМЕН**

вода  
с растворенными  
минеральными  
солями

органические питательные  
вещества,  
вырабатываемые  
на свету

**ВЫВОД: ГРИБЫ ДРУЖАТ С РАСТЕНИЯМИ**

**КАК ПОНИМАЕШЬ ПОСЛОВИЦУ:  
«Всякий гриб в руки берут,  
Да не всякий в кузовок кладут»**




Пользуясь рисунками и текстом учебника  
найди сходство и различие грибов

**БОРОВИК  
БЕЛЫЙ  
ДОРОГОЙ**



**САТАНИНСКИЙ  
ГРИБ**



**ЖЕЛЧНЫЙ  
ГРИБ**

# ГРИБЫ - ДВОЙНИКИ

гриб	Шляпка снизу	Ножка	На срезе мякоть	Съедоб- ность
------	-----------------	-------	-----------------------	------------------

Белый гриб	Белая и желтоватая	Белый сетчатый рисунок	Белая	Съедоб- ный
---------------	-----------------------	------------------------------	-------	----------------

Желчный гриб	Розовая	Черный сетчатый рисунок	Розовее т	Несъе- добный
-----------------	---------	-------------------------------	--------------	------------------

Сатанин- ский гриб	Серо- зеленая. Под шляпкой розовая	Красный сетчатый рисунок	Краснее т и синеет	Ядовитый
--------------------------	--	--------------------------------	-----------------------------	----------



# Найди сходство и различие грибов

**БЛЕДНАЯ  
ПОГАНКА**



**СЫРОЕЖКА**



**ШАМПИНЬОН**




# ГРИБЫ - ДВОЙНИКИ

<b>гриб</b>	<b>Шляпка снизу</b>	<b>Ножка</b>	<b>На срезе мякоть</b>	<b>Съедоб- ность</b>
<b>Шампи- ньон</b>	<b>Пластинки розовые и фиолетовы е</b>	<b>Нет мешочка у корня</b>	<b>-</b>	<b>Съедоб- ный</b>
<b>Бледная поганка</b>	<b>С зелено- ватым оттенком. Пластинки белые.</b>	<b>Пленочное кольцо. Клубне- видное утолщение с мешочком</b>	<b>Крас- неет и синеет</b>	<b>Ядовитый</b>

# Найди сходство и различие грибов

**ОПЯТА**

**ЛОЖНЫЕ  
ОПЯТА**



# ГРИБЫ - ДВОЙНИКИ

гриб	Шляпка снизу	Ножка	На срезе мякоть	Съедоб- ность
------	-----------------	-------	-----------------------	------------------

Опенок	Желто- белая с темными пятнами	Пленочное кольцо «ворот- ничок»	Белая с при- ятным запахо- м	Съедоб- ный
--------	---	--	--	----------------

Ложный опенок	Темная. Пластинки зелено- ватые.	Пленоч- ного кольца нет.	Желто- ватая, с непри- ятным запахом	Ядовитый
------------------	---	-----------------------------------	---	----------

# ЛИСИЧКА



Найди сходство  
и различие грибов

# ЛОЖНАЯ ЛИСИЧКА



# ГРИБЫ - ДВОЙНИКИ

<b>гриб</b>	<b>Шляпка снизу</b>	<b>Ножка</b>	<b>На срезе мякоть</b>	<b>Съедоб- ность</b>
-------------	-------------------------	--------------	----------------------------	--------------------------

<b>Лисичка</b>	<b>Неровный край. Светело- желтая</b>	<b>Не крошитс я</b>	<b>-</b>	<b>Съедоб- ная</b>
----------------	---	-----------------------------	----------	------------------------

<b>Ложная лисичка</b>	<b>Ровный край. Красновато - оранжевая</b>	<b>Полая</b>	<b>Выделяет белый сок</b>	<b>Несъе- добная</b>
---------------------------	--	--------------	-----------------------------------	--------------------------

**Первая помощь  
при отравлении грибами:**



**Немедленно вызвать врача.**

**Промыть желудок.**

**Выпить активированный уголь.**

**Принять слабительное.**

## Правила сбора грибов:

**Не знаешь гриб - не бери его!**

**Никогда не пробуй гриб на вкус!**

**Не собирай грибы у дорог и предприятий!**

**Не собирай старые, перезрелые грибы!**


**Не собирай грибы с клубневидным утолщением, окруженной оболочкой.**

**Срезай гриб ножиком, чтобы не повредить грибницу.**



# СЪЕДОБНЫЕ ГРИБЫ

НеГриббыведбульней, неомстои -  
знапровербасъеяиобезино в  
Наберёзонряаоуев лесу, как  
очень дружные  
вещушки, носу  
сестрички, золотистые...



# СЪЕДОБНЫЕ ГРИБЫ

Люблю в равных шапках быть.  
В зелени в той и рядышком,  
сероватой чке собирай меня,  
не мешкай! Я ведь...



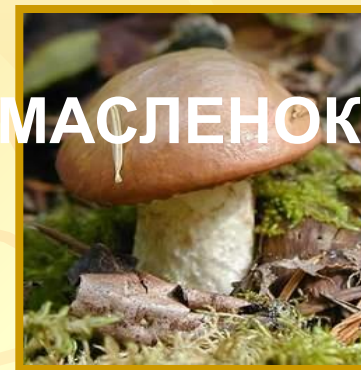
# СЪЕДОБНЫЕ ГРИБЫ

Название гриба **МОЛОДЦЫ!!!**  
Я стою на гладкой толстой ножке.  
Говорит о еловых шишках у ребят  
Под коричневой шляпкой,  
с нежной выпяточкой бровстладкой.

## РЫЖИК



## БОРОВИК




## МАСЛЕНОК



## Роль грибов в природе:

- Всасывают из почвы влагу с солями и отдают ее деревьям.
- В них насекомые откладывают личинки.
- Их любит собирать и есть человек.
- Грибы- санитары леса.
- Ими питаются животные.

# КТО ПИТАЕТСЯ ГРИБАМИ ?



## **ТЕСТ:**

- 1. Ядовитые грибы не нужны.**
- 2. Ядовитые грибы надо уничтожать.**
- 3. Нужны только съедобные грибы.**
- 4. В природе нужны все грибы:  
и ядовитые, и съедобные.**

# Контрольный вопрос

ГРИБЫ - ВРАГИ ИЛИ ДРУЗЬЯ?



# **Домашнее задание:**

**1. Читать (с. 120-121)**

**2. Памятки выучить (с.122)**

**3.\* Заполнить сравнительную таблицу съедобных и ядовитых грибов по рисункам и памятке в учебнике.**



## В презентации использованы изображения с сайтов:

[www.karvin.ru/nature/fungi/](http://www.karvin.ru/nature/fungi/) масленок, подберезовик, желчный гриб, ложные опята, мухомор красный.

[www.barnaul-altai.ru/info/barnaul/altai/fauna.php](http://www.barnaul-altai.ru/info/barnaul/altai/fauna.php) - лось

[www.mrkhit.net/gluh.htm](http://www.mrkhit.net/gluh.htm) - глухарь

[bigfoto.ru/.../displayimage.php?album=29&pos=0](http://bigfoto.ru/.../displayimage.php?album=29&pos=0) – кабан

[x-news.ru/index.php?option=com\\_content&task=v...](http://x-news.ru/index.php?option=com_content&task=v...) – ложные лисички, боровик

[www.stpravda.ru/relax/2006\\_08\\_03\\_01.shtml](http://www.stpravda.ru/relax/2006_08_03_01.shtml) -опята, мухомор

[www.jafar.kiev.ua/reports/?id=26](http://www.jafar.kiev.ua/reports/?id=26) –подберезовик, подосиновик, бледная поганка

[ru.wikipedia.org/wiki/%D0%A1%D1%8A%D0%B5%D0%B...](http://ru.wikipedia.org/wiki/%D0%A1%D1%8A%D0%B5%D0%B...) –белый гриб

[www.sribnytsya.com.ua/grib.html](http://www.sribnytsya.com.ua/grib.html) - советы начинающему грибнику.

<http://parkov3.narod.ru/pticy.htm>- звуки леса

Остальные фотографии выполнены Парнявской Н.Н.