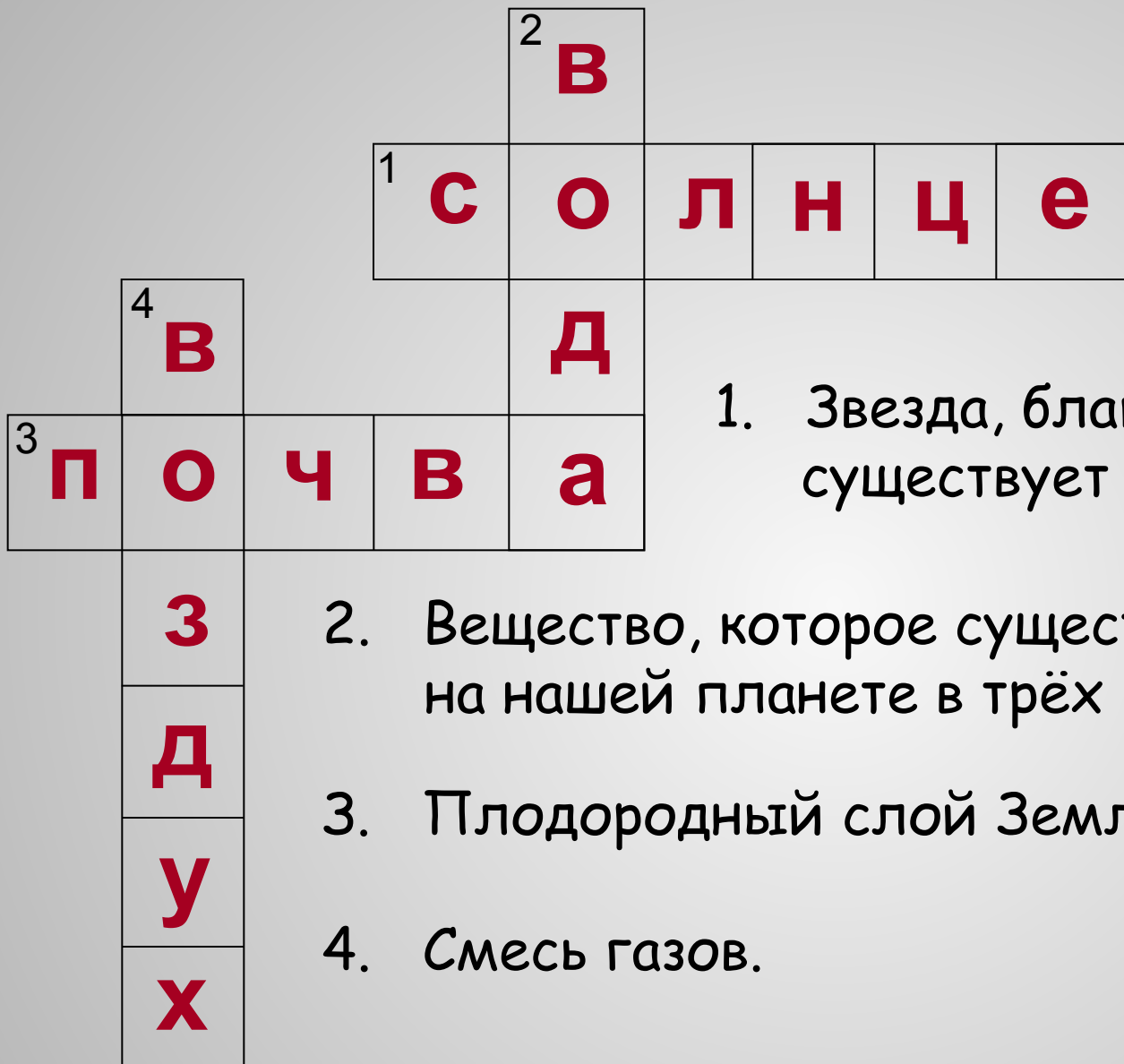


**Конспект урока по окружающему миру в 3 классе
«Экологическая безопасность»**

Иванова Любовь Михайловна
Учитель начальных классов МАОУ «МСОШ № 16»
Город Миасс, Челябинская область



1. Звезда, благодаря которой существует жизнь на Земле.

2. Вещество, которое существует на нашей планете в трёх состояниях.

3. Плодородный слой Земли.

4. Смесь газов.

**Встал утром,
умылся, приведи
в порядок
планету.**

Экологическая безопасность

Сегодня на уроке:

- Мы будем обсуждать с вами экологические проблемы.
- Искать пути решения некоторых из них .
- Поговорим о правилах поведения в природе.











?



Тургояк



Таганай



Ильменский заповедник



Зюраткуль







'HIGH GROUND'
CREATED IN 3DS MAX
BY JIM VARNER
[HTTP://JIM.GEEK.NET](http://jim.geek.net)


















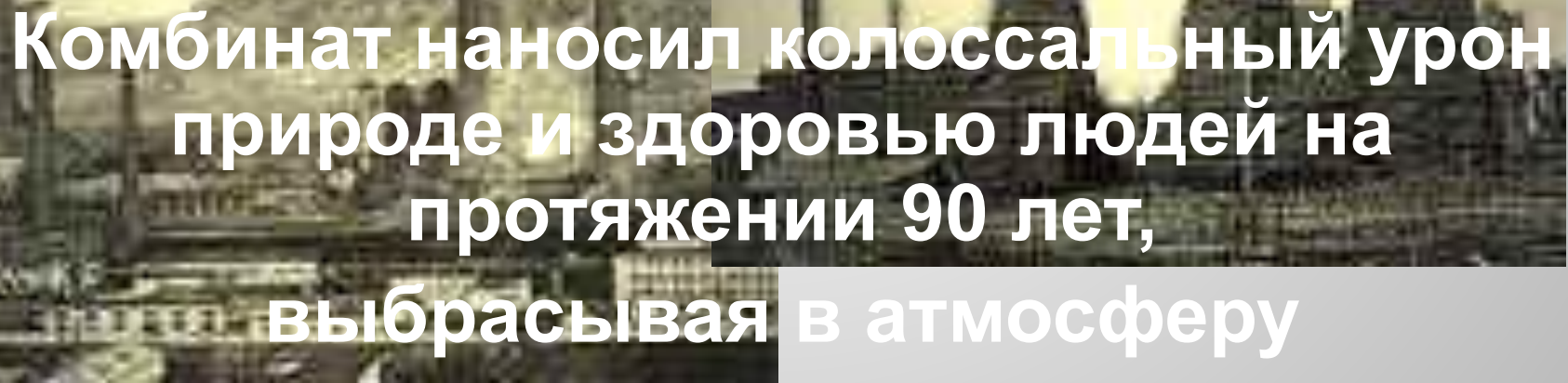


Карабаш





Здесь находится одно из старейших медеплавильных производств России — Карабашский медеплавильный комбинат.



Комбинат наносил колоссальный урон природе и здоровью людей на протяжении 90 лет, выбрасывая в атмосферу около 60 тысяч тонн серы в год.

О приближении
к Карабашу сигнализирует
сперва поредение леса,
затем полное
исчезновение травы,
птиц, насекомых...



...а затем за пять минут пути зелёный
июньский лес полностью
превращается в оранжево-багряный
октябрьский.



**Березы, которые бывают зелёными
или жёлтыми, тут красные и
ярко-рыжие.**



**А ведь когда-то эти места считались
самыми здоровыми и красивыми
на Урале.....**



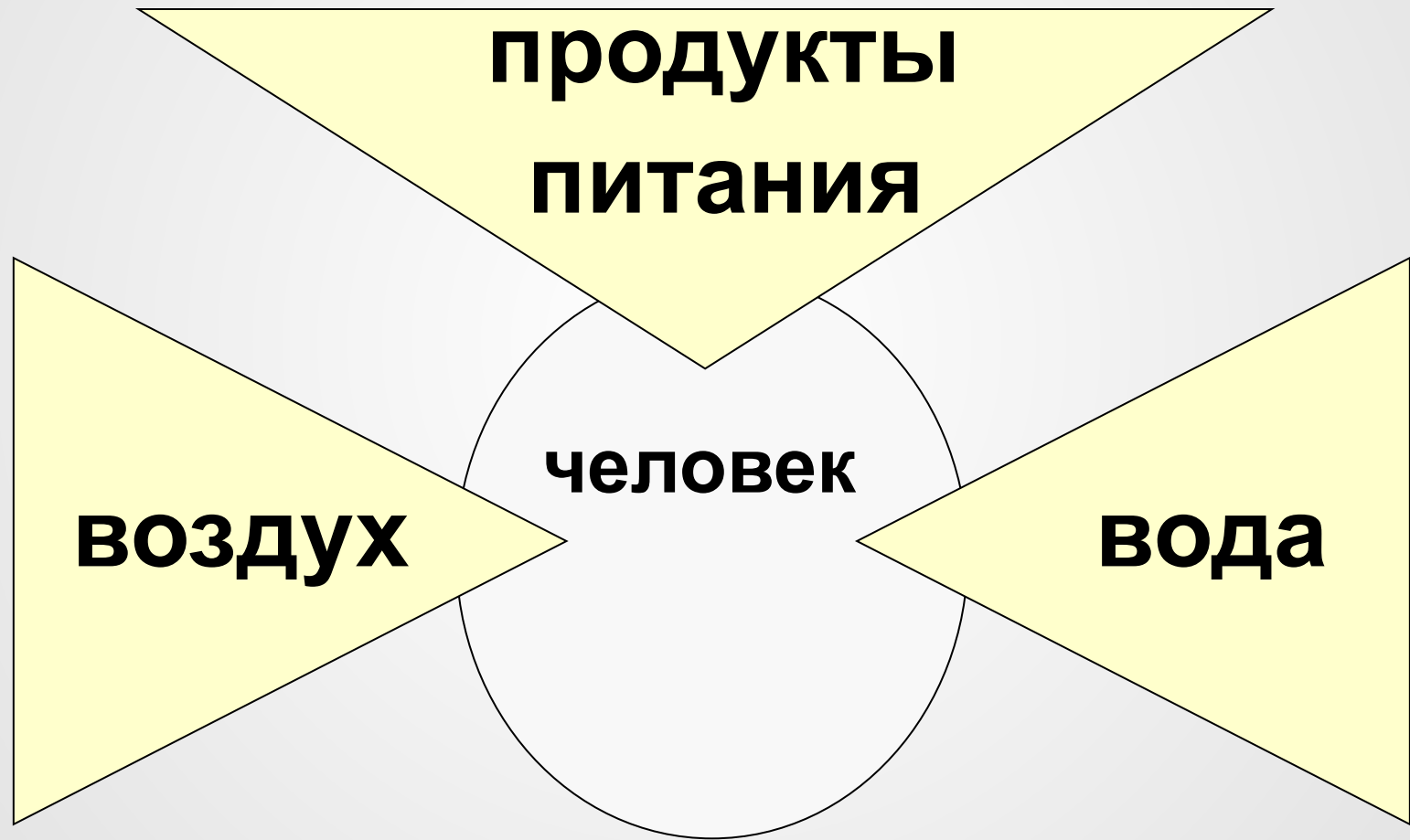
Наша планета,
как израненная птица,
кричит, просит о
помощи!

Физминутка

Мы берёзку посадили,
Мы водой её полили,
И берёзка подросла,
К солнцу ветки подняла,
А потом их наклонила
И ребят благодарила.



Пути поступления загрязнённых веществ в организм человека:



План очистки воды от примесей

1. Взять пластиковую бутылку.
2. Отрезать горлышко бутылки таким образом, чтобы получилась воронка.
3. Вставить «воронку» горлышком вниз в оставшуюся часть бутылки.
4. Положить в воронку материал (вату, платок), который задерживает крупные частицы.
5. Пропустить воду через воронку с фильтром.
6. Прокипятить полученную воду.

Правила похода в лес

1. Взять продукты, компас, магнитофон.
2. Включить в лесу громкую музыку.
3. Если по дороге попадется съедобный гриб, то срезать его или вырыть из земли.
4. Если встретиться незнакомый гриб, то сбить его палкой.
5. Для отдыха быстро наломать веток и разжечь костер.
6. Заварить чай и перекусить.
7. Оставшийся мусор выбросить в кусты.
8. Оставить горящие угли костра «подмигивать» на прощанье.
9. Продолжить путь.

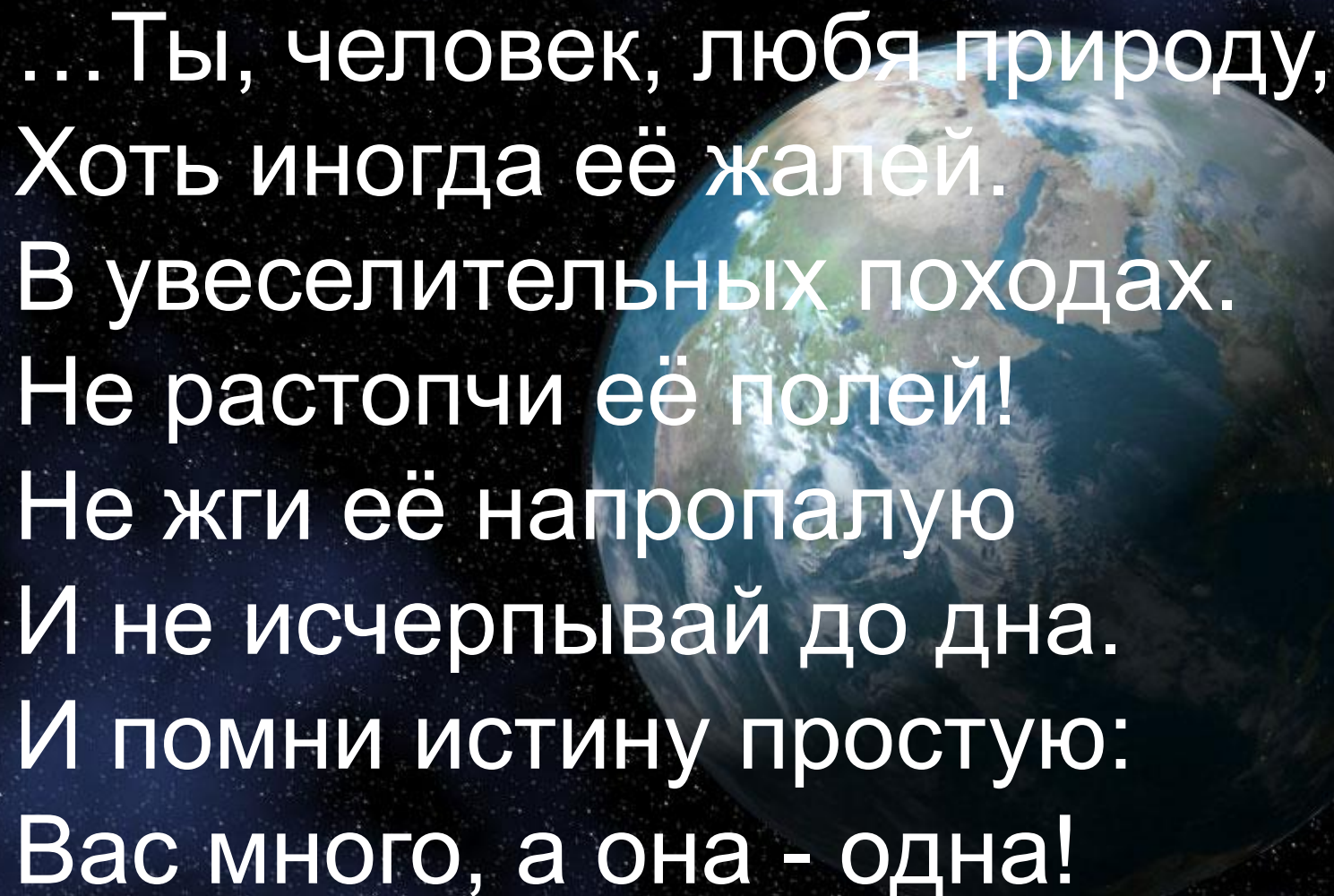
Правила бережного отношения к природе

Сортируя мусор,		...бережёшь чистую воду.
Починив подтекающий кран,		...узнаёшь, как её сберечь.
Покупая товары со знаком вторичной переработки упаковки,		...даёшь возможность снова делать полезные вещи.
Изучая природу,		...бережёшь чистый воздух.
Охраняя растения,		...сохраняешь леса.

The diagram consists of a table with five rows. Each row contains an action on the left and a corresponding benefit on the right. Colored arrows connect the actions to their respective benefits: a red arrow from 'Сортируя мусор' to '...бережёшь чистую воду'; a cyan arrow from 'Починив подтекающий кран' to '...узнаёшь, как её сберечь'; a green arrow from 'Покупая товары со знаком вторичной переработки упаковки' to '...даёшь возможность снова делать полезные вещи'; a purple arrow from 'Изучая природу' to '...бережёшь чистый воздух'; and a yellow-green arrow from 'Охраняя растения' to '...сохраняешь леса'.

Люди!

Планета - ваш дом.
Содержите её в чистоте,
оберегайте, любите,
и она станет вашей
крепостью!



...Ты, человек, любя природу,
Хоть иногда её жалеи.
В увеселительных походах.
Не растопчи её полей!
Не жги её напропалую
И не исчерпывай до дна.
И помни истину простую:
Вас много, а она - одна!

Литература

Антуан де Сент-Экзюпери «Маленький принц»

Интернет

<https://yandex.ru/images/search?text=фото%20экологических%20бедствий&stype=image&lr=11212&noreask=1&source=wiz&redircnt=1444216834.1>

<https://yandex.ru/images/search?text=фото%20природы>

Фотографии из личного архива