

МКОУ «СОШ №2 а.Али-Бердуковский

Дорога и Я

Урок ознакомления с ПДД, 1 класс

Подготовила: Сатучиева Саихат Алиевна
учитель высшей категории

Цели урока:


- формировать представление о понятиях: дорога, проезжая часть, тротуар;
- познакомить детей с правилами перехода улицы и дорожными знаками: пешеходный переход, надземный переход, подземный переход;
- развитие логического мышления, внимания, речи;
- воспитание уважительного отношения к законам улицы, довести до сознания детей важность соблюдения правил дорожного движения.

По городу, по улице
Не ходят просто так:
Когда не знаешь правил
Легко попасть впросак.
Свои имеют правила
Шофёр и пешеход.




Загадка

Куда бежит - сама не знает
В степи ровна,
В лесу плутает,
Споткнётся у порога.
Что это?



Дорога

Что такое дорога?



Это проезжая часть и тротуар

Чтобы ходить ничего не боясь,
Придумали люди проезжую часть
И делать там нечего пешим...



Проезжая часть






У пеших своя, переходная часть,
Где нету дороги проезжим.



тротуар




Пешеходные переходы



Что лишнее?



Как правильно перейти дорогу?



2







1



3

Верно ли выбрано место для игры? Почему?



Собери слово

тро

до

ше

ход

пе

но

ту

Молодцы

ар

га



Правила поведения пешеходов

1. Будьте дисциплинированными на улице!
2. Ходите только по тротуару!
3. Переходите улицу только в специально предназначенных для этого местах.
4. Не устраивайте игры на проезжей части и тротуаре!



Запомни!

На улице будьте внимательны, дети!



Твёрдо запомните правила эти.

Правила эти помни всегда,

Чтоб не случилась с тобою беда!



Домашнее задание

Перечитать памятку вместе с родителями и запомнить.

