

Урок

44

*«Начальная школа 21 века»
1 класс
Русский язык*



*Баранник Ирина Алексеевна
Учитель начальных классов
МБОУ СОШ №12
Г. Белая Калитва п. Коксовый
Ростовской области*






Солнечного
Весеннего
Настроения!

Orchid

10 апреля.



-  Прочитай рассказ мальчика.
 - Вчера мы были в театре. Какой же костюм был у клоуна!
 - Колпак — весь в серебряных звёздах! Штаны — все в клетку, как будто шахматы. И ещё куртка в красных кругах. Хоть сейчас прямо в цирк выступать!
- (По В. Голявкину)*





- Как ты думаешь, понравился ли ему костюм клоуна?
- Прочитай текст выразительно. Что помогает передать восторг мальчика от костюма клоуна? А как это показано на письме? А теперь прочитай текст так, как будто мальчику не понравился костюм клоуна. Предложения и знаки препинания остались те же, но все, кто слушает, понимают, что костюм очень плохой. Как ты думаешь, почему?





Упражнение 1. В описании костюма клоуна встретилось слово звёзды. Объясни значение этого слова. А теперь прочитай разговор.


— Подай мне звезду, — говорит Катя.

— Как же я её подам, если она на небе? — отвечает Ксюша.

О какой звезде говорит Катя?

О какой — Ксюша? Почему девочки не поняли друг друга?





Упражнение 2. Выпиши из описания костю-
ма клоуна предложение про колпак.
Почему в конце предложения стоит
восклицательный знак?

Колпак- весь в серебряных звёздах!





- Упражнение 3. Спиши слова, разделив их для переноса.
- **КОСТЮМ**, клоун, колпак, **звёзды**, шахматы
- Обозначают ли буквы ё, ю в выделенных словах два звука? А что они обозначают?





Упражнение 4. Прочитай разговор.



— Дай мне, пожалуйста, прыгалки.

— Какие же это прыгалки? Это скакалка.

— Вы обе не правы. Это не скакалка, не прыгалки, а верёвочка.

Можно ли утверждать, что девочки имеют в виду один и тот же предмет, который можно назвать по-разному?






В русском языке есть слова, близкие по значению. Например, словами



скакалка, прыгалки, верёвочка называют одно и то же. Почему так происходит? Для одних верёвочка, через которую скачут, — это скакалка, для других это прыгалки, потому что через них прыгают, для третьих — просто верёвочка, с которой можно играть. С такими словами ты познакомишься во 2 классе.





Упражнение 5. О чём предупреждает такая запись: верёвочка? Запиши слово и подчеркни «ошибкоопасное» место.



На спектакле в кукольном театре было очень весело, и мы все громко смеялись.

Упражнение 6. Прочитай. Устно заполни **6** пропуски, выбирая и изменяя как нужно слова-подсказки.

На спектакле в кукольном театре было очень весело, и мы все громко смеялись. Вова Бутузов ... так, что соседи на него зашикали. Он долго сдерживался, но потом как Только Настя, как всегда, была серьёзная и лишь изредка тихо


(И. Ильинская)

Слова-подсказки: засмеяться, захихикать, захохотать, хихикать, хохотать.

Спиши первое предложение.



Молодцы!



Источник шаблона:

- Якушевская Юлия Сергеевна
- МОУ «Кадетская школа-интернат № 9» города Омска
- Учитель информатики
- Сайт конкурса <http://pedsovet.su>
- При оформлении слайдов использовала векторный редактор Xara Xtreme Pro 5 и векторный клипарт.

