



Урок русского языка на тему: «Имя числительное» 4 класс

Подготовила: Бутонаева И.В.
учитель начальных классов
МБОУ «Большесейская СОШ»





УДОБНАЯ ОБУВЬ

ЗАПАС ТЕПЛОЙ ОДЕЖДЫ

СОЛНЕЧНЫЕ ОЧКИ

ПАЛАТКА

СПАЛЬНИК

СТРАХОВКА (ЛЕДОРУБЫ, КАРАБИНЫ, ЗАЖИМЫ, ВЕРЕВКИ)

ФОТОАППАРАТ ИЛИ ВИДЕОКАМЕРА

ЗАПАС ЕДЫ И ВОДЫ

КУПАЛЬНИК

ЧЕМОДАН

ИГРУШКИ

МНОГО КОНФЕТ

ТЕЛЕФОН

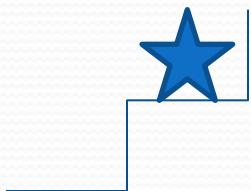
ШКОЛЬНАЯ ФОРМА

одежда
палатка
чемодан
телефон
конфета





Имя числительное -
это часть речи



**Задание: Данные числительные
запишите в две группы.**

**Восемь, третий, десять,
пятнадцатый,
восемнадцатый,
одиннадцать, шесть, первый.**



СКОЛЬКО?

восемь

десять

одиннадцать

шесть

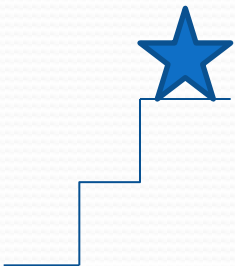
какой?

третий

пятнадцатый

восемнадцатый

первый



Имя числительное – это часть речи

сколько?

какой?

какая?

какое?

какие?

который?

количественные
(количество предметов)


порядковые
(счет предметов)

Задание: Из данных слов нужно выписать имена числительные и определить какое значение они имеют.

**Считать, ты, девять,
карандаши, семнадцатый,
вдалеке, он, быстрый,
второй, пенал, завтра,
двадцать, умножить, парта,
пятый, досуха.**



Девять – количественное,
семнадцатый – порядковый,
второй – порядковый,
двадцать – количественный,
пятый – порядковый.







Проверка

1. Двенадцать

2. Один

3. Вторая

4. Третий

5. Четыре

6. Шесть

7. Первый

8. ?



Закончите предложение.

Сегодня я узнал...

Э

Было интересно...

Л

Было трудно...

Ь

Теперь я могу...

Б

Я научился...

Р

У меня получилось ...

У

Мне захотелось...

С





Спасибо за урок!



Источники иллюстраций:

- <http://www.google.ru/imgres?q=сова-фото+мудрая+картинки>
- <http://school-ppt.3dn.ru>

