

Обобщающий урок по разделу «Общение»




Составитель: учитель
ГКОУ СО «Березовская
школа» Г.В.Скурепова

Наша дружная
семья!



Вместе живут
в одной
квартире

Любят и
уважают
друг друга



Вместе
отдыхают
и проводят
свободное время

Вместе
занимаются
домашним
хозяйством

СЕМЬЯ

Распределяют
деньги на покупки
и ведение
домашнего
хозяйства

Свободное время.



Расскажите, как ваша семья проводит свободное время.

В школе.






Расскажи о своей школе.
Для чего вы ходите в школу?



На уроке.



Оцените поведение ребят.
Что бы вы им посоветовали?

На перемене.



Оцените поступки ребят.
Расскажите о том, как надо общаться
на переменах.

Правила вежливости.



Волшебные слова.

Спасибо

Извините

Благодарю



Пожалуйста

Простите

Здравствуй

Эти слова делают нашу речь приятнее, более тёплой, доброжелательной.

В каких случаях
мы используем эти слова?

Приветствие

Прощание



Извинение

Просьба

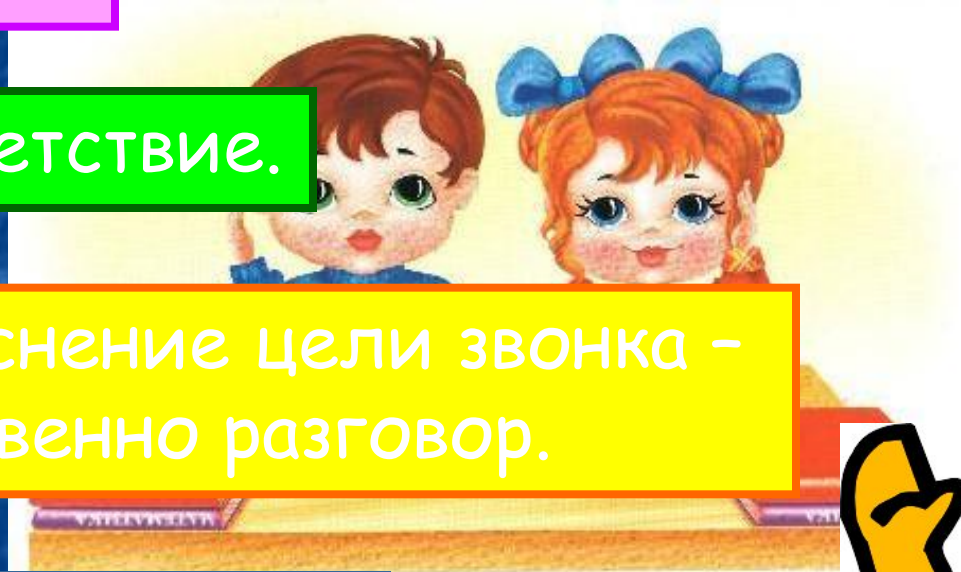
Благодарность

Работа в парах.



1. «Алло».


2. Приветствие.



3. Объяснение цели звонка –
собственно разговор.

4. Благодарность.

5. Прощание.



Придумайте и разыг
й разговор, ко
бы вежливым и поня

Ты и твои друзья.



Дружба- личные
взаимоотношения между
людьми, основанные на любви,
доверии, общих интересах

Друзья- люди
связанные между
собой дружбой



Правила дружбы




Закончи фразу:

- Мои друзья в школе -это.....
- Мы иногда ссоримся, потому что.....
- Дети любят мириться, потому



Мы – зрители
и пассажиры.





На своё место
проходят лицом
к уже сидящим
зрителям.

Они же могут
встать, если так
удобнее вас
пропустить.



Кто из детей неправильно ведёт себя в общественном транспорте?

СПАСИБО ЗА УРОК!

