

**Child Social &
Financial Education**

ЭКОНОМИЧЕСКАЯ МОЗАИКА

**Урок по финансовой грамотности
для учащихся 4 классов**

Автор – **Богданова Елена Николаевна**,
учитель первой категории
МАОУ «СОШ № 6 с углубленным изучением
иностранных языков»
г. Северодвинск, Архангельская область

2016 год

Начало игры

- 1) **Жеребьевка** (участники вытягивают из «волшебного мешочка» кусочки пазла с разрезанным Афлатунчиком). Максимальное количество человек в команде – 4. Каждая команда имеет свою цветовую символику.
- 2) Участники распределяются по местам.



Задание 1. Собери Афлатунчика

- 1) Командам (4 человека) предлагается собрать разрезанный пазл с изображением Афлатунчика.
- 2) Команда выбирает капитана.
- 3) Участники придумывают названия и девизы своих команд.
- 4) «Визитная карточка» команд.



Задание 2. Экономические пазлы



Что это?

Первая попытка



Что это?

Вторая попытка



Что это?

Третья попытка



Что это?

Четвертая попытка



Что это?

Первая попытка



Что это?

Вторая попытка



Что это?

Третья попытка



Что это?

Четвертая попытка



Что это?

Первая попытка




Что это?

Вторая попытка



Что это?

Третья попытка




Что это?

Четвертая попытка




Что это?

Первая попытка



Что это?

Вторая попытка



Что это?

Третья попытка



Что это?

Четвертая попытка



Что это?

Первая попытка



Что это?

Вторая попытка



Что это?

Третья попытка



Что это?

Четвертая попытка



Что это?

Первая попытка



Что это?

Вторая попытка



Что это?

Третья попытка



Что это?

Четвертая попытка



Что это?

Первая попытка



Что это?

Вторая попытка



Что это?

Третья попытка



Что это?

Четвертая попытка



Что это?

Первая попытка



Что это?

Вторая попытка




Что это?

Третья попытка



Что это?

Четвертая попытка





Numizmatik.Ru

Задание 3. Try to Guess

- 1) На каждом слайде написано слово из области экономики, но буквы в этих словах переставлены. Задача каждой команды – угадать слово, и первыми его назвать.
- 2) Правильно составить пословицу, слова в которой переставлены местами.
- 3) Убрать лишнее. Вам будет предложено четыре варианта слов или словосочетаний экономической тематики. Необходимо убрать слово или словосочетание, не подходящее по смыслу.

• **РГИАНВ**

• **ЕСЕРНИКРЯБ**

•ОРГШ

• **ОПКАУЛШ**

• **ЛАБІНТ**

• **ЁРОЛ**

• **ЕРКАШ**

• **ОЛПИТАН**

• **ЕНЖДЕАК**

- **Рубль**
- **бережет**
- **копейка**

- **Ломаного**
- **Стоит**
- **Не**
- **Гроша**

• **алтыном**

• **купишь**

• **не**

• **счастья**

УБЕРИ ЛИШНЕЕ

Убери лишнее

доллар

рингит

песо

еврик

гривна

фунт

Убери лишнее

евро

цент

копейка

пенс

копийка

Убери лишнее

Доходы

Расходы

Накопления

Копилка

Сбережения

Убери лишнее

Сдача в аренду

оплата коммунальных услуг

заработная плата

выигрыш в лотерее

Убери лишнее

планшет

овощи и фрукты

лекарства

занятия спортом

учебники

Убери лишнее

Безопасность дома

одеяло

камин

продукты питания

чистая вода

Задание 4. Старинные русские деньги

Правильно совмести и наклейте на лист названия старинных русских денежных единиц и их стоимость.

Денежная единица	Стоимость
Полтина	¼ копейки
Рубль	2 копейки
Гривенник	5 копеек
Денежка	100 копеек
Алтын	½ копейки
Пятак	3 копейки
Грош	50 копеек
Полушка	10 копеек

Задание 5. Scrooge McDuck



Мистер Скрудж МакДак приехал в Россию и пошел в магазин. У него есть только доллары. Курс: 1 доллар = 56 рублей. Помогите ему: посчитайте сколько долларов он потратит?

**Bread – fifty six rubles,
Jam – eighty four rubles,
Tea – twenty eight rubles,
Orange juice – seventy rubles,
Sweets – ninety eight rubles.**



Спасибо за внимание!

bogdanova.en@yandex.ru

