



plickers



Для чего использовать это приложение?

1. Мгновенная реакция
2. Проведение опросов
3. Проведение рефлексии

Плюсы и минус Plickers

+	-
Экономия бумаги	Выход в интернет
Экономия времени	Один вариант правильного ответа
Автоматическая отчётность	
Просмотр верных/неверных ответов	
Статистика	
Заинтересованность детей	

Как работает Plickers?

Для работы с Plickers необходимы:

- один мобильный телефон или планшет у учителя под управлением iOS или Android с установленным приложением Plickers;
- набор карточек с QR-кодами;
- проектор с открытым сайтом Plickers в режиме Live View. (не обязательно)



 Continue with Google

or sign in with email and password

Email Address

Password


Sign in

[Forgot Password?](#)

Don't have an account? [Sign up for free](#)

plickers.com



 Continue with Google

or sign in with email and password

Email Address

Password

Sign in

[Forgot Password?](#)

Don't have an account? [Sign up for free](#)



 Continue with Google

or sign in with email and password

Email Address

Password

Sign in


[Forgot Password?](#)

Don't have an account? [Sign up for free](#)



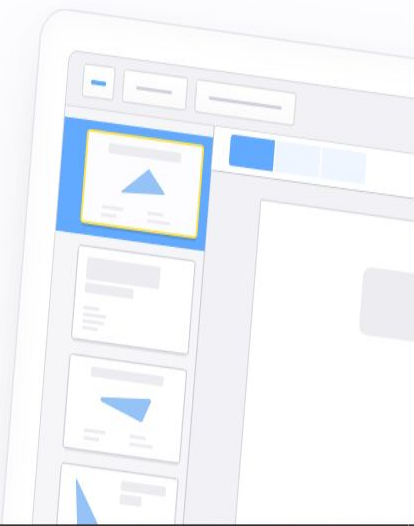
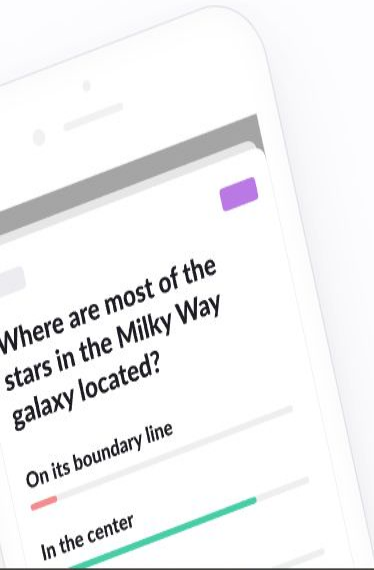
Sign up for free



 Continue with Google

or use email and password


First Name	Last Name
you@example.com	
Password	
Continue with Email	



If you already have an account, click here to sign in



Sign up for free

 Continue with Google

or use email and password

First Name Last Name


you@example.com

Password

Continue with Email



If you already have an account, click here to sign in



- 📄 Новый сет
- 📄 последний
- 📁 **Ваша библиотека**
- 📄 Отчеты
- 📄 ПРОТОКОЛ ...
- Ваши классы
- 🟢 Демо Класс
- ⊕ Новый класс
- Новый пакет


📁 Ваша библиотека

🔍 Filter

Новый пакет 📄 Новый сет 📁 ...

НАЗВАНИЕ ▾ МОДИФИЦИРОВАННЫЙ

Пустая папка

Давайте начнем работать 

Выполните эти шаги, чтобы подготовить класс Plickers!

- Получить мобильное приложение**
[Напишите мне ссылку >](#)
[У меня есть приложение](#)
 Приложение сканирует ответы студентов.
 Загрузите и войдите на iPhone, iPad или Android прямо сейчас.
- Добавьте несколько вопросов, чтобы спросить свой первый сет >**
 Напишите несколько быстрых вопросов, чтобы прочитать их на уроке Plickers.
- Сделайте урок и добавьте несколько учеников >**
 Возьмите электронную таблицу или список имен ваших учеников, и это займет 30 секунд.
- Получить карты**
[Скачать >](#) [Купить на Амазоне >](#)
[У меня есть карты](#)
 Вы можете скачать и распечатать самостоятельно, или получить хороший ламинированный набор от Amazon.

- 📌 Новый сет
- 📄 последний
- 📁 **Ваша библиотека**
- 📊 Отчеты
- 📌 ПРОТОКОЛ ...
- Ваши классы
- 🟢 Демо Класс
- ⊕ Новый класс
- Новый пакет

📁 Ваша библиотека

🔍 Filter

Новый пакет 📌 Новый сет 📁 ...

НАЗВАНИЕ ▾

МОДИФИЦИРОВАННЫЙ

Пустая папка

Давайте начнем работать



Выполните эти шаги, чтобы подготовить класс Plickers!

- Получить мобильное приложение**
[Напишите мне ссылку >](#)
[У меня есть приложение](#)
Приложение сканирует ответы студентов.
Загрузите и войдите на iPhone, iPad или Android прямо сейчас.
- Добавьте несколько вопросов, чтобы спросить свой первый сет >**
Напишите несколько быстрых вопросов, чтобы прочитать их на уроке Plickers.
- Сделайте урок и добавьте несколько учеников >**
Возьмите электронную таблицу или список имен ваших учеников, и это займет 30 секунд.
- Получить карты**
[Скачать >](#) [Купить на Амазоне >](#)
[У меня есть карты](#)
Вы можете скачать и распечатать самостоятельно, или получить хороший ламинированный набор от Amazon.

- 📄 Новый сет
- 📄 последний
- 📁 **Ваша библиотека**
- 📄 Отчеты
- 📄 ПРОТОКОЛ ...
- Ваши классы
- 🟢 Демо Класс
- ➕ Новый класс**
- Новый пакет

📁 Ваша библиотека

🔍 Filter [Новый пакет](#) [📄 Новый сет](#) 📁 ...

НАЗВАНИЕ ▾ МОДИФИЦИРОВАННЫЙ

Пустая папка

Давайте начнем работать

Выполните эти шаги, чтобы подготовить класс Plickers!


- Получить мобильное приложение**
[Напишите мне ссылку >](#)
[У меня есть приложение](#)
Приложение сканирует ответы студентов.
Загрузите и войдите на iPhone, iPad или Android прямо сейчас.
- Добавьте несколько вопросов, чтобы спросить свой первый сет >**
Напишите несколько быстрых вопросов, чтобы прочитать их на уроке Plickers.
- Сделайте урок и добавьте несколько учеников >**
Возьмите электронную таблицу или список имен ваших учеников, и это займет 30 секунд.
- Получить карты**
[Скачать >](#) [Купить на Амазоне >](#)
[У меня есть карты](#)
Вы можете скачать и распечатать самостоятельно, или получить хороший ламинированный набор от Amazon.

- Новый сет
- последний
- Ваша библиотека
- Отчеты
- ПРОТОКОЛ ...
- Ваши классы
- Демо Класс
- Новый класс
- Новый пакет

Ваша библиотека

Добавить классы

отменить

 Для каждого класса просто укажите имя. Мы рекомендуем что-то не слишком длинное, например, «AP Biology» или «Monday Grade 9». Имя класса будет видно вашим ученикам в «Сейчас играет».

<input checked="" type="checkbox"/>	<input type="text" value="Конференция"/>	<input type="checkbox"/>	<input type="text" value="Enter Class Name"/>
<input type="checkbox"/>	<input type="text" value="Enter Class Name"/>	<input type="checkbox"/>	<input type="text" value="Enter Class Name"/>
<input type="checkbox"/>	<input type="text" value="Enter Class Name"/>	<input type="checkbox"/>	<input type="text" value="Enter Class Name"/>
<input type="checkbox"/>	<input type="text" value="Enter Class Name"/>	<input type="checkbox"/>	<input type="text" value="Enter Class Name"/>

Создать класс

Давайте начнем работать

- Выполните эти шаги, чтобы подготовить класс Plickers!
- Получить мобильное приложение
Напишите мне ссылку >
- У меня есть приложение
Приложение сканирует ответы студентов. Загрузите и войдите на iPhone, iPad или Android прямо сейчас.
Добавьте несколько вопросов, чтобы спросить свой первый сет >
- Напишите несколько быстрых вопросов, чтобы прочитать их на уроке Plickers.
- Сделайте урок и добавьте несколько учеников >**
Возьмите электронную таблицу или список имен ваших учеников, и это займет 30 секунд.
- Получить карты
Скачать > Купить на Амазоне >
У меня есть карты
Вы можете скачать и распечатать самостоятельно, или получить хороший ламинированный набор от Amazon.

- Новый сет
- последний
- Ваша библиотека
- Отчеты
- ПРОТОКОЛ ...
- Ваши классы
- Демо Класс
- Конференция**
- Новый класс
- Новый пакет

Конференция почти готова

Завершите настройку, добавив своих учеников

Добавить студентов

Пропустить этот шаг

Давайте начнем работать



Выполните эти шаги, чтобы подготовить класс Plickers!

- Получить мобильное приложение**
[Напишите мне ссылку >](#)
[У меня есть приложение](#)
 Приложение сканирует ответы студентов.
 Загрузите и войдите на iPhone, iPad или Android прямо сейчас.
 Добавьте несколько вопросов, чтобы следить за своим первым сет >
 Напишите несколько быстрых вопросов, чтобы прочитать их на уроке Plickers.
- Сделайте урок и добавьте несколько учеников**
[Добавьте несколько студентов, чтобы закончить >](#)
 Возьмите электронную таблицу или список имен ваших учеников, и это займет 30 секунд.
- Получить карты**
[Скачать >](#) [Купить на Амазоне >](#)
[У меня есть карты](#)
 Вы можете скачать и распечатать самостоятельно, или получить хороший ламинированный набор от Amazon.

- Новый сет
- последний
- Ваша библиотека
- Отчеты
- ПРОТОКОЛ ...
- Ваши классы
 - Демо Класс
 - Конференция**
 - Новый класс
- Новый пакет

Конференция почти готова

Завершите настройку, добавив своих учеников

Добавить студентов

Пропустить этот шаг

Давайте начнем работать

Выполните эти шаги, чтобы подготовить класс Plickers!

- Получить мобильное приложение**
[Напишите мне ссылку >](#)
[У меня есть приложение](#)
Приложение сканирует ответы студентов. Загрузите и войдите на iPhone, iPad или Android прямо сейчас.
- Добавьте несколько вопросов, чтобы проверить свой первый сет >**
Напишите несколько быстрых вопросов, чтобы прочитать их на уроке Plickers.
- Сделайте урок и добавьте несколько учеников >**
[Добавьте несколько студентов, чтобы закончить >](#)
Возьмите электронную таблицу или список имен ваших учеников, и это займет 30 секунд.
- Получить карты**
[Скачать >](#) [Купить на Амазоне >](#)
[У меня есть карты](#)
Вы можете скачать и распечатать самостоятельно, или получить хороший ламинированный набор от Amazon.

- ✓ Новый сет
- 📁 последний
- 📁 Ваша библиотека
- 📄 Отчеты
- 📄 ПРОТОКОЛ ...
- Ваши классы
 - Демо Класс
 - **Конференция**
 - ⊕ Новый класс
- Новый пакет

Добавить студентов в Конференция

[отменить](#)

Введите имена
Введите имена учеников в поле ниже. Вы также можете скопировать и вставить строки и столбцы из электронной таблицы. Убедитесь, что каждый студент находится на новой линии.

Ученик 1
Ученик 2
Ученик 3
Ученик 4

Предварительный список студентов

Имя	Фамилия
Учени	1
Ученик	2
Учени	3
Учени	4

[следующий](#)

И Проникова

Что нового | Помогите

И Проникова

...аги, чтобы
...cc Plickers!

бильное приложение

...ссылку >

...ложение

...анирует ответы студентов.

...йдите на iPhone, iPad или
сколько вопросов, чтобы
...сейчас,
первый сет >

...олько быстрых вопросов,
...ть их на уроке Plickers.

рк и добавьте несколько
...есколько студентов, чтобы
...закончить >

...тронную таблицу или список
...еников, и это займет 30 секунд.

...ты

...ить на Амазоне >

...рты

...чать и распечатать

...самостоятельно, или получить хороший
...ламинированный набор от Amazon.

- Новый сет
- последний
- Ваша библиотека
- Отчеты
- ПРОТОКОЛ ...
- Ваши классы
- Демо Класс
- Конференция**
- Новый класс
- Новый пакет

Добавить студентов в Конференция

отменить

Введите имена

Введите имена учеников в поле ниже. Вы также можете скопировать и вставить строки и столбцы из электронной таблицы. Убедитесь, что каждый студент находится на новой линии.

Ученик 1
Ученик 2
Ученик 3
Ученик 4

Предварительный список студентов

Имя	Фамилия
Учени	1
Ученик	2
Учени	3
Учени	4

следующий

- Новый сет
- последний
- Ваша библиотека
- Отчеты
- ПРОТОКОЛ ...
- Ваши классы
 - Демо Класс
 - Конференция**
 - Новый класс
- Новый пакет

Добавить студентов в Конференция

отменить

Введите имена

Введите имена учеников в поле ниже. Вы также можете скопировать и вставить строки и столбцы из электронной таблицы. Убедитесь, что каждый студент находится на новой линии.

Ученик 1
Ученик 2
Ученик 3
Ученик 4

Предварительный список студентов

Имя	Фамилия
Учени	1
Ученик	2
Учени	3
Учени	4

следующий

нем работать

аги, чтобы
cc Plickers!

бильное приложение

ссылку >

ложение

анирует ответы студентов.

йдите на iPhone, iPad или
кольцо вопросов, чтобы
сейчас,
первый сет >

олько быстрых вопросов,
ть их на уроке Plickers.

рк и добавьте несколько
есколько студентов, чтобы
закончить >

тронную таблицу или список
еников, и это займет 30 секунд.

ТЫ

ить на Амазоне >

рты

чатать и распечатать

самостоятельно, или получить хороший
ламинированный набор от Amazon.

- Новый сет
- последний
- Ваша библиотека
- Отчеты
- ПРОТОКОЛ ...
- Ваши классы
- Демо Класс
- Конференция**
- Новый класс
- Новый пакет

Добавить студентов в Конференция

[отменить](#)

Как поступил

Сортировать по
имени

Сортировать по
фамилии

<div style="border: 1px solid #ccc; padding: 2px; margin-bottom: 5px; display: flex; align-items: center;"> 1 Ученик 1 </div> <div style="border: 1px solid #ccc; padding: 2px; margin-bottom: 5px; display: flex; align-items: center;"> 2 Ученик 2 </div>	<div style="border: 1px solid #ccc; padding: 2px; margin-bottom: 5px; display: flex; align-items: center;"> 3 Ученик 3 </div> <div style="border: 1px solid #ccc; padding: 2px; margin-bottom: 5px; display: flex; align-items: center;"> 4 Ученик 4 </div>
---	---

назад

Готово

нем работать

аги, чтобы
сс Plickers!

бильное приложение

[ссылку >](#)

ложение

канирует ответы студентов.

Идите на iPhone, iPad или
сколько вопросов, чтобы
сейчас...
[первый сет >](#)

сколько быстрых вопросов,
ть их на уроке Plickers.

ок и добавьте несколько
сколько студентов, чтобы
[закончить >](#)
тронную таблицу или список
еников, и это займет 30 секунд.

ТЫ

[ить на Амазоне >](#)

рты

нать и распечатать

о, или получить хороший
ламинированный набор от Amazon.

- Новый сет
- последний
- Ваша библиотека
- Отчеты
- ПРОТОКОЛ ...
- Ваши классы
 - Демо Класс
 - Конференция**
 - Новый класс
- Новый пакет

Добавить студентов в Конференция

отменить

Как поступил Сортировать по имени Сортировать по фамилии

1	Ученик 1	3	Ученик 3
2	Ученик 2	4	Ученик 4

назад Готово

нем работать

аги, чтобы
ss Plickers!

ильное приложение

ссылку >

ложение

канирует ответы студентов.

Идите на iPhone, iPad или
Сейчас,
**сколько вопросов, чтобы
первый сет >**

сколько быстрых вопросов,
ть их на уроке Plickers.

**ок и добавьте несколько
есколько студентов, чтобы
закончить >**

ронную таблицу или список
еников, и это займет 30 секунд.

ТЫ

ить на Амазоне >

рты

нать и распечатать

о, или получить хороший

ламинированный набор от Amazon.

- Новый сет
- последний
- Ваша библиотека
- Отчеты
- ПРОТОКОЛ ...
- Ваши классы
 - Демо Класс
 - Конференция**
 - Новый класс
- Новый пакет

Добавить студентов в Конференция

отменить

Как поступил Сортировать по имени Сортировать по фамилии

1	Ученик 1	3	Ученик 3
2	Ученик 2	4	Ученик 4

назад **Готово**

- Новый сет
- последний
- Ваша библиотека
- Отчеты
- ПРОТОКОЛ ...
- Ваши классы 3
- Демо Класс
- конференция**
- Новый класс
- Ваши пакеты
- Новый пакет
- Новый пакет

конференция



Нет пунктов в очереди на конференцию

Добавляйте предметы в свой класс, чтобы быстрее задавать вопросы на уроках.

[Поиск...](#)

СТУДЕНТЫ 4

[Класс Ростер](#) [Редактировать студентов](#)

Ученик 1	Ученик 3
Ученик 2	Ученик 4

- 📄 Новый сет
- 📄 последний
- 📁 **Ваша библиотека**
- 📄 Отчеты
- 📄 ПРОТОКОЛ ...
- Ваши классы
 - 🟢 Демо Класс
 - 🟢 Конференция
 - ➕ Новый класс
- Новый пакет

📁 Ваша библиотека


🔍 Filter | [Новый пакет](#) | [📄 Новый сет](#) | 📁 ...

НАЗВАНИЕ ^ | МОДИФИЦИРОВАННЫЙ

Пустая папка

Отличное начало!

Настройка завершена на 25 %



- Получить мобильное приложение**
[Напишите мне ссылку >](#)
[У меня есть приложение](#)
Приложение сканирует ответы студентов.
- Добавьте несколько вопросов, чтобы сделать свой первый сет >**
Загрузите и войдите на iPhone, iPad или Android прямо сейчас.
Напишите несколько быстрых вопросов, чтобы прочитать их на уроке Plickers.
- Сделайте урок и добавьте несколько учеников**
- Получить карты**
[Скачать >](#) [Купить на Амазоне >](#)
[У меня есть карты](#)
Вы можете скачать и распечатать самостоятельно, или получить хороший ламинированный набор от Amazon.

Печать

Всего: 20 лист. бумаги

Печать Отмена

Принтер Canon G2010 series


Страницы Все


Копии 1

Цветная печать Цветная печать

Дополнительные настройки

Печатать с помощью системного диалогового окна (Ctrl+Shift+P)





version 1

B

1

1

A

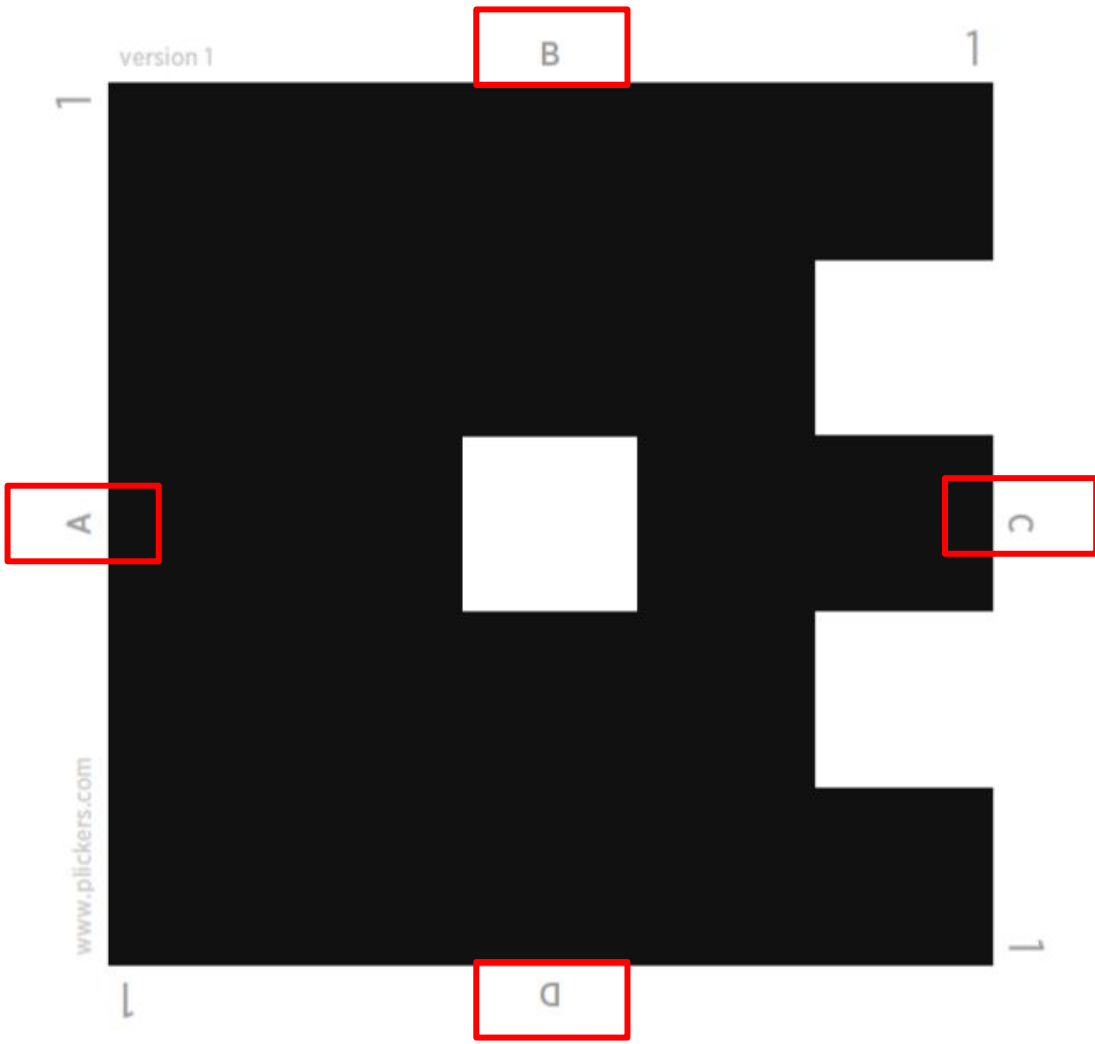
C

www.pickers.com

1

D

1



- Новый сет
- последний
- Ваша библиотека
- Отчеты
- ПРОТОКОЛ ...
- Ваши классы 3
- Демо Класс
- конференция**
- Новый класс
- Ваши пакеты
- Новый пакет
- Новый пакет

конференция



Нет пунктов в очереди на конференцию

Добавляйте предметы в свой класс, чтобы быстрее задавать вопросы на уроках.

[Поиск...](#)

СТУДЕНТЫ 4

[Класс Ростер](#) [Редактировать студентов](#)

Ученик 1	Ученик 3
Ученик 2	Ученик 4

- Новый сет
- последний
- Ваша библиотека**
- Отчеты
- ПРОТОКОЛ ...
- Ваши классы 3
- Демо Класс
- конференция
- Новый класс
- Ваши пакеты
- Новый пакет
- Новый пакет

конференция



Нет пунктов в очереди на конференцию

Добавляйте предметы в свой класс, чтобы быстрее задавать вопросы на уроках.

[Поиск...](#)

СТУДЕНТЫ 4

[Класс Ростер](#) [Редактировать студентов](#)

Ученик 1	Ученик 3
Ученик 2	Ученик 4



Сейчас играет

Search

Руководство по началу работы

И Проникова

Что нового

Помогите

📄 Новый сет

📄 последний

📁 **Ваша библиотека**

📄 Отчеты

📄 ПРОТОКОЛ ...

Ваши

классы

● 3

● Демо Класс

● конференция

⊕ Новый класс

Ваши пакеты

Новый пакет

Новый пакет

📁 Ваша библиотека

🔍 Filter

Новый пакет 📄 Новый сет 📁 ...

Новый пакет ➔

НАЗВАНИЕ ^

МОДИФИЦИРОВАННЫЙ

Пустая папка



Сейчас играет

Search

Руководство по началу работы

И Проникова

Что нового

Помогите

Новый сет

последний

Ваша библиотека

Отчеты

ПРОТОКОЛ ...

Ваши

классы

3

Демо Класс

конференция

Новый класс

Ваши пакеты

Новый пакет

Новый пакет

Ваша библиотека

Filter

Новый пакет **Новый сет** ...

Новый пакет

НАЗВАНИЕ ^

МОДИФИЦИРОВАННЫЙ

Пустая папка



Untitled Set

Распечатать раздаточный материал



градуированный | Опрос

дублировать | удалять

1 Click here to edit question

- A
- B
- C
- D

Click here to edit question

- A Click here to edit
- B Click here to edit
- C Click here to edit
- D Click here to edit



Установить как True / False

1
Какая часть общества объединяет самых близких друг другу людей?
A
B
C
D

Какая часть общества объединяет самых близких друг другу людей?

A Click here to edit ×

B Click here to edit ×

C Click here to edit ×

D Click here to edit ×

Установить как True / False

Сохранено только сейчас

Какая часть общества объединяет самых близких друг другу людей?
A. Государство
B. Семья
C. Народ
D. Страна

Какая часть общества объединяет самых близких друг другу людей?

- A Государство
- B Семья
- C Народ
- D Страна

Случайный выбор

Сохранено только сейчас



Untitled Set

Добавить в очередь | Распечатать раздаточный материал



градуированный | Опрос

дублировать | удалять

1. Какая часть общества объединяет самых близких друг другу людей?

- A. Государство
- B. Семья**
- C. Народ
- D. Страна

Какая часть общества объединяет самых близких друг другу людей?

- A. Государство
- B. Семья**
- C. Народ
- D. Страна



Случайный выбор

Сохранено только сейчас



Untitled Set

Добавить в очередь

Распечатать раздаточный материал



градуированный Опрос

дублировать удалять

1. Какая часть общества объединяет самых близких друг другу людей?

- A. Государство
- B. Семья
- C. Народ
- D. Страна

Какая часть общества объединяет самых близких друг другу людей?

- A Государство
- B Семья**
- C Народ
- D Страна



Случайный выбор

Сохранено только сейчас



Untitled Set

Добавить в очередь Распечатать раздаточный материал



градуированный Опрос

дублировать удалять

- 1. Какая часть общества объединяет самых близких друг другу людей?
A. Вдовство
B. Семья
C. Народ
D. Страна
- 2. Click here to edit question
A.
B.
C.
D.

Click here to edit question

A Click here to edit

B Click here to edit

C Click here to edit

D Click here to edit



Установить как True / False

Сохранено только сейчас

- Какая часть общества объединяет самых близких друг другу людей?
A. Поддержка
B. Сила
C. Надежда
D. Страна
- Сколько народов живёт на Земле?
A. Около 1 тысячи
B. Около 10 тысяч
C. Около 4 тысяч
D. Около 100 тысяч
- Сколько народов живёт в России?
A. 100
B. Около 100
C. 200
D. 300
- Сколько стран на Земле?
A. Около 60
B. Около 200
C. Около 150
D. Около 400

Что изображено на рисунке?
A.
B.
C.
D.

Что изображено на рисунке?

A Click here to edit X

B Click here to edit X

C Click here to edit X

D Click here to edit X

Установить как True / False

Сохранено 2 минуты назад

- Какая часть общества объединяет самых близких друг другу людей?
A. Поддержка
B. Сила
C. Надежда
D. Страна
- Сколько народов живёт на Земле?
A. Более 1 тысячи
B. Более 10 тысяч
C. Более 4 тысяч
D. Более 500 тысяч
- Сколько народов живёт в России?
A. 100
B. Более 100
C. 200
D. 300
- Сколько стран на Земле?
A. Более 40
B. Более 200
C. Более 150
D. Более 60

Что изображено на рисунке?
A.
B.
C.
D.


Что изображено на рисунке?

A Click here to edit

B Click here to edit

C Click here to edit

D Click here to edit



Установить как True / False

Сохранено 2 минуты назад



Untitled Set

Добавить в очередь Распечатать раздаточный материал



градуированный Опрос

дублировать удалять

1. Какая часть общества объединяет самых близких друг другу людей?

- A. Поддержка
- B. Сила
- C. Надежда
- D. Страх

2. Сколько народов живёт на Земле?

- A. Около 1 тысячи
- B. Около 10 тысяч
- C. Около 4 тысяч
- D. Около 100 тысяч


3. Сколько народов живёт в России?

- A. 100
- B. Около 100
- C. 200
- D. 300

4. Сколько стран на Земле?



- A. Около 40
- B. Около 200
- C. Около 150
- D. Около 400

5. Что изображено на рисунке?



- A.
- B.
- C.
- D.

Что изображено на рисунке?

A Click here to edit

B Click here to edit

C Click here to edit

D Click here to edit



Бесплатные аккаунты ограничены пятью вопросами в наборе

Установить как True / False

Сохранено только сейчас

1. Какая часть общества объединяет самых близких друг другу людей?

A. Водители
B. Семья
C. Народ
D. Страна

2. Сколько народов живёт на Земле?

A. Около 1 тысячи
B. Около 10 тысяч
C. Около 4 тысячи
D. Около 100 тысяч


3. Сколько народов живёт в России?

A. 100
B. Около 100
C. 200
D. 200

4. Сколько стран на Земле?



A. Около 40
B. Около 200
C. Около 150
D. Около 400

5. Что изображено на рисунке?



A. Государственные награды
B. Памятные знаки
C. Символы государства
D.

Что изображено на рисунке?

A. Государственные награды X

B. Памятные знаки X

C. Символы государства


D. Click here to edit X

Press SHIFT + ENTER to mark correct. Press TAB to go to next choice

Случайный выбор

Сохранено только сейчас

Бесплатные аккаунты ограничены пятью вопросами в наборе



Untitled Set

Добавить в очередь Распечатать раздаточный материал



градуированный Опрос

Добавить выбор

дублировать удалять

1. Какая часть общества объединяет самых близких друг другу людей?

- A. Подручные
- B. Семья
- C. Народ
- D. Страна

2. Сколько народов живёт на Земле?

- A. Около 1 тысячи
- B. Около 10 тысяч
- C. Около 4 тысячи
- D. Около 100 тысяч

3. Сколько народов живёт в России?

- A. 100
- B. Около 100
- C. 200
- D. 300

4. Сколько стран на Земле?

- A. Около 40
- B. Около 200
- C. Около 150
- D. Около 400

5. Что изображено на рисунке?



- A. Государственные награды
- B. Памятные знаки
- C. Символы государства

Что изображено на рисунке?



- A Государственные награды
- B Памятные знаки
- C Символы государства

Случайный выбор

Сохранено только сейчас



Общество. Окр. мир. 3 класс


Добавить в очередь Распечатать раздаточный материал





градуированный Опрос

Добавить выбор

дублировать удалять

- 1 Click here to edit question
- 2 Сколько народов живёт на Земле?
A. Около 1 тысячи
B. Около 10 тысяч
C. Около 4 тысячи
D. Около 100 тысяч
- 3 Сколько народов живёт в России?
A. 100
B. Около 100
C. 200
D. 300
- 4 Сколько стран на Земле?
A. Около 40
B. Около 200
C. Около 150
D. Около 400
- 5 Что изображено на рисунке?

A. Государственные награды
B. Памятные знаки
C. Символы государства

Что изображено на рисунке?



A Государственные награды
B Памятные знаки
C Символы государства

Случайный выбор

Бесплатные аккаунты ограничены пятью вопросами в наборе

Сохранено только сейчас



Сейчас играет

Руководство по началу работы

И Проникова

Что нового

Помогите

📄 Новый сет

📄 последний

📁 **Ваша библиотека**

📄 Отчеты

📄 ПРОТОКОЛ ...

Ваши

классы

● 3

● Демо Класс

● конференция

⊕ Новый класс

Ваши пакеты

Новый пакет

Новый пакет

📁 Ваша библиотека

Новый пакет 📄 Новый сет 📁 ...

Новый пакет >

НАЗВАНИЕ ^	МОДИФИЦИРОВАННЫЙ
5 Общество. Окр. мир. 3 класс	Прямо сейчас

← пликерс 🔍 🗣️



Plickers
Plickers
16 МБ • 3,9 ★ Установка...



QR Code Reader
Scan Mobile
2,1 МБ • 4,5 ★



Kahoot!
Kahoot!
19 МБ • 4,1 ★



Flickr
Flickr, Inc.
14 МБ • 3,9 ★



Quizlet: языки и лексика на карточк..
Quizlet Inc.
8,9 МБ • 🇺🇸 Выбор редакции



Google Classroom
Google LLC
11 МБ • 4,4 ★



Сканер штрих-кодов – считыватель..
Green Banana
4,9 МБ • 4,7 ★





pickers

 SIGN IN WITH GOOGLE

SIGN IN

CREATE ACCOUNT



plickers



SIGN IN WITH GOOGLE

SIGN IN

CREATE ACCOUNT

← **Sign in**

Email

Password

[FORGOT PASSWORD](#)

 SIGN IN WITH GOOGLE

SIGN IN



Sign in

Email

Password

[FORGOT PASSWORD](#)



SIGN IN WITH GOOGLE

SIGN IN



← Sign in

Email

Password

[FORGOT PASSWORD](#)

 SIGN IN WITH GOOGLE

SIGN IN

Classes

● 3

● Demo Class

● конференция



Classes



Classes

● 3

● Demo Class

● конференция



конференция

Nothing queued for конференция.



ADD TO QUEUE



Classes





конференция

Nothing queued for конференция.



ADD TO QUEUE





конференция

Failed to load queue.



Add from Library

-  **Общество. Окр. мир. 3 класс** 5
Opened Today 5:18 PM
-  **Человек. Окр.мир. 3 класс** 4
Edited Today 5:09 PM

17:21 52%

×

КОНФЕРЕНЦИЯ 1 4

В



Разумное существо - это:

A

B

C

D

⏪ ○ ⏩

17:21 52%

×

КОНФЕРЕНЦИЯ 1 4

В



Разумное существо - это:

A

B

C

D

◀ ○ ▶

Разумное существо - это:



А

В

С

Д

Показать
график

Выявить ответ

Ученик 1

Ученик 2

Ученик 3

Ученик 4

Разумное существо - это:





А

С

В

Д





Показать
график

Выявить ответ

Ученик 1

Ученик 2

Ученик 3

Ученик 4

Разумное существо - это:




А

В

С

Д



- Новый сет
- последний
- Ваша библиотека
- Отчеты
- ПРОТОКОЛ ...
- Ваши классы 3
- Демо Класс
- конференция**
- Новый класс
- Ваши пакеты
- Новый пакет
- Новый пакет

конференция



Нет пунктов в очереди на конференцию

Добавляйте предметы в свой класс, чтобы быстрее задавать вопросы на уроках.

ДОБАВЛЯТЬ 4 Человек. Окр.мир. 3 класс Отредактировано 12 минут назад

ДОБАВЛЯТЬ 5 Общество. Окр. мир. 3 класс Отредактировано 32 минуты назад

[Поиск...](#)

ПОСЛЕДНИЕ ОТЧЕТЫ

[Посмотреть все отчеты о классе](#)

Сыграно четверг 22 августа
Человек. Окр.мир. 3 класс



СТУДЕНТЫ 4

[Класс Ростер](#) [Редактировать студентов](#)

Ученик 1	Ученик 3
Ученик 2	Ученик 4

- Новый сет
- последний
- Ваша библиотека
- Отчеты
- ПРОТОКОЛ ...**
- Видео
- классы
- 3
- Демо Класс
- конференция**
- Новый класс
- Ваши пакеты
- Новый пакет
- Новый пакет

конференция



Нет пунктов в очереди на конференцию

Добавляйте предметы в свой класс, чтобы быстрее задавать вопросы на уроках.

ДОБАВЛЯТЬ 4 Человек. Окр.мир. 3 класс Отредактировано 12 минут назад

ДОБАВЛЯТЬ 5 Общество. Окр. мир. 3 класс Отредактировано 32 минуты назад

[Поиск...](#)

ПОСЛЕДНИЕ ОТЧЕТЫ

[Посмотреть все отчеты о классе](#)

Сыграно четверг 22 августа
Человек. Окр.мир. 3 класс



СТУДЕНТЫ 4

[Класс Ростер](#) [Редактировать студентов](#)

Ученик 1	Ученик 3
Ученик 2	Ученик 4

- Новый сет
- последний
- Ваша библиотека
- Отчеты
- ПРОТОКОЛ ...
- Ваши классы 3
- Демо Класс
- конференция
- Новый класс
- Ваши пакеты
- Новый пакет
- Новый пакет

Человек. Окр.мир. 3 класс 75 %

ОБЗОР СТУДЕНТА АРИЗОНА ВЫСОКИЙ НИЗКИЙ

Ученик 1 75 % Ученик 2 75 % Ученик 3 75 % Ученик 4 75 %

Продолжить играть

Перейти к Set Detail

Архив отчета

Удалить отчет

ВОПРОСЫ ВСЕ ОТВЕТИЛ

Разумное существо - это 100 %

A Восприятие B Мышление C Память D Воображение

Где "живёт" разум человека? 100 %

A В сердце B В головном мозге C В лёгких

Что называют "кладовой информации"? 75 %

A Восприятие B Мышление C Память D Воображение

Способность человека сравнивать, устанавливать связи, обобщать называется: 25 %

A Восприятие B Мышление C Память D Воображение

Ваши классы

- 3
- Демо Класс
- конференция**

Человек. Окр.мир. 3 ... 13 минут назад ● 75 %

название ^	Всего	Разумное существо - это:	Где "живёт" разум человека?	Что называют "кладовой информации"?	Способность человека сравнивать,
Средний класс	● 75 %	100 %	100 %	75 %	25 %
Ученик 1	● 75 %	В	В	С	D
Ученик 2	● 75 %	В	В	B	В
Ученик 3	● 75 %	В	В	С	C
Ученик 4	● 75 %	В	В	С	C

← Август 2019 →

М	Т	М	Т	Ф	С	В
29	30	31	1	2	3	4
5	6	7	8	9	10	11
12	13	14	15	16	17	18
19	20	21	22	23	24	25
26	27	28	29	30	31	1



