


The background features a lush green meadow with tall grass, red and blue flowers, and a white decorative frame. On the left side of the frame, there is a vertical strip with a pattern of white daisies and green leaves. In the top right corner, there is a faint, stylized illustration of a landscape with a path and trees.

**Тематическое занятие по ОБЖ в средней группе:**

**«ПУТЕШЕСТВИЕ ПО ЛЕСУ»**


**2017г**

The image features a decorative border with green leaves, butterflies, and pink flowers. The background is a light green plaid pattern. The text is centered on a white, torn-edge paper background.

**Цель:** подготовить ребенка к безопасной жизни в окружающей среде – природной.

Закреплять знания детей о сезонных изменениях в природе, о дарах леса – грибы, ягоды. Научить различать съедобные и несъедобные грибы по внешнему виду. Объяснить детям, что несъедобные грибы опасны для здоровья.

Воспитывать любознательность и бережное отношение к природе.



**Много есть в лесу  
загадок.**


**Много тайн здесь и чудес.  
Все исследовать нам  
надо.**

**Все, что приготовил лес,**



Стоят они в  
лесочке,  
В оранжевых  
носочках,  
Милые сестрички,  
Имя  
им ...(Лисички)





Живой мир богат  
и  
разнообразен.  
Полезное и  
ядовитое  
находится в нем  
рядом .



На прогулке в лесу и за городом надо соблюдать  
правила безопасности – нельзя брать в рот и  
пробовать на вкус всё  
подряд – ягоды , травинки , грибы.

Под кустами,  
Под листьями  
Мы попрятались  
в траву,  
Нас в лесу ищите  
сами  
Мы не крикнем  
вам: «Ау!»  
(грибы)







Он зелёный и густой,  
Он высокий и большой,  
То – еловый, то –  
дубовый,  
То – осиново-сосновый.  
У него полно плодов,  
Ягод, шишек и грибов.  
И протоптанной  
тропинкой  
По нему идут с корзиной.  
(Лес)

