

Урок русского языка

4 класс

Учитель:
*Калашникова
Наталья
Васильевна*



33 рам
для фото





Прочитайте предложения.
Сформулируйте
Какие звуки произносятся
тему
на месте
сегодняшнего
выделенных букв?
урока




Животные не купают...ся!

[ЦЦА]

Слоненок любит купат...ся!





Т С Я - Т Ь С Я -

В КОНЦЕ ГЛАГОЛОВ



Цели урока:

- Знать условия выбора правописаний –тся и ться;
- Находить слово, к которому относится глагол, ставить от него вопрос;
- Правильно произносить и писать глаголы на –тся и ться.



Чтобы узнать
ТСЯ или **ТЬСЯ**
пишется на конце
глагола,
нужно задать
ВОПРОС



Что Делать? сделать?

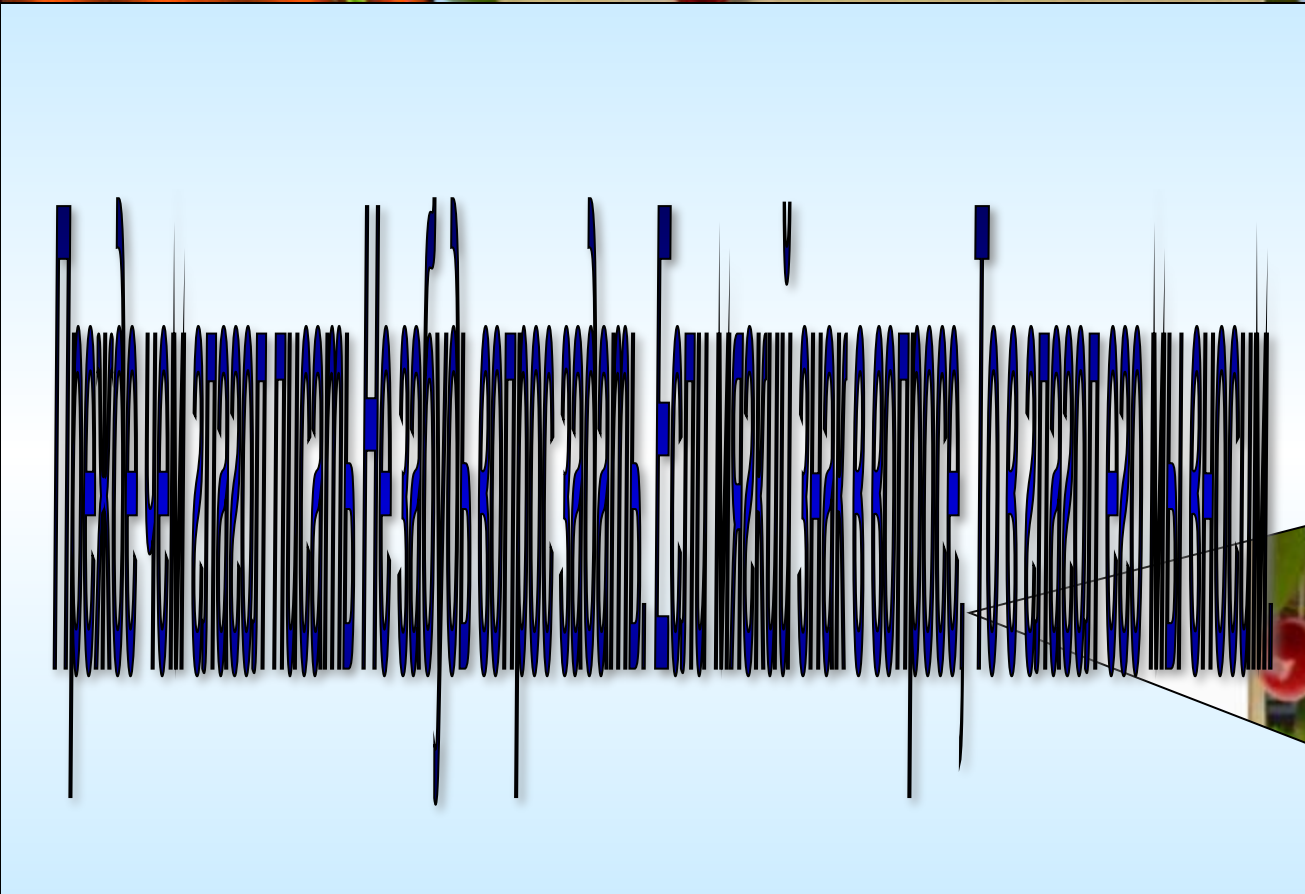
Что Делает? делает?

ь
пишется!

Будем
(что делать?)
учиТЬСЯ,
(глагол в н.ф.)

ь
НЕ ПИШЕТСЯ!

Он
(что делает?)
учиТСЯ.
(глагол – 3-е
лицо)



Задавай вопрос правильно!

Животные (что делают?) не купаются.
(3 лицо)

Слоненок любит (что делать?) купаться.
(н. ф.)

-ТСЯ

-ТЬСЯ

Соревнуется

Включиться

Веселится

Влиться

Вплетается

Возвыситься

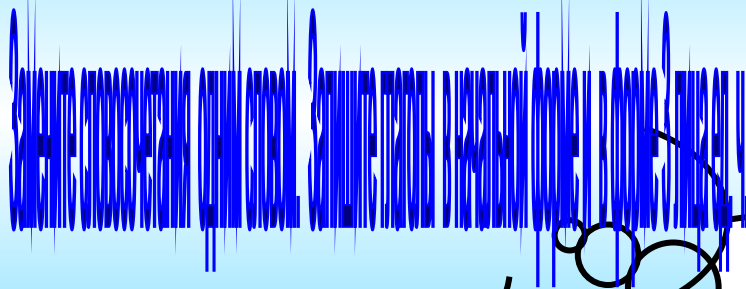
Хвалится

Понравиться

Воцаряется

Бояться

Влюбиться



Стремиться (н.ф.) – желание
стремится (3-е лицо)


Волноваться (н.ф.) –
испытывать волнение
волнуется (3-е лицо)

Ошибаться (н.ф.) –
• допускать ошибки
ошибается (3-е лицо)

Решиться (н.ф.) –
• Принять решение
решится (3-е лицо)

Радоваться (н.ф.) –
• Чувствовать радость
радуется (3-е лицо)





Тот трудя не бои

тся

ться

кто умеет труд

ться

ться

Коммента
рий

Тот (что делает?) не бои**тся** - 3 –е скл.
Умеет (что делать?) трудит**ься** – н.ф.




Надо трудит~~ь~~ся,
не надо лени~~т~~ься

Подсказ
ка

Ь
Ь

~~Ь~~
~~Ь~~

Надо (что делать?) трудит~~ь~~ся - н.ф.
надо (что делать?) лени~~т~~ься – н.ф.



Пока ленивый разомне... , усердный с работы верне... ,

Подсказк
а

ТЬСЯ
ТЬСЯ

ТСЯ
ТСЯ

Ленивый (что сделает?) разомне**тся** - 3 –е скл.
Усердный (что сделает?) верне**тся** – 3 –е скл.

Пчелка маленькая, и та трудит ... ся.

Подсказк
а

ТЬСЯ

ТСЯ

Пчелка (что делает?) трудит**ся** – 3 скл.



Дело мастера бои...

ТЬСЯ

ТСЯ

Подсказк
а

Дело (что делает?) бои**ТСЯ** - 3 –е скл.



С мастерством люди не родя....,

а добытым ремеслом гордя.....

Подсказк
а

ТЬСЯ

ТСЯ

Будем (что делать?) веселит**ЬСЯ** – н.ф.



ФИЗМИНУТКА






Самостоятельная
работа

**Учебник (3 ч), стр. 162,
упр. № 168**

Исправь ошибки в тексте:

В зоопарке проживает много зверей. Крошечные медвежата резвятся в своей клетке. Львёнок Сенечка пытается укусить свою маму. Обезьяна держится за ветку и сладко спит. Семейство тигров дружно умывается. Интересно ухаживать за животными и заботится о них.



Проверьте!

В зоопарке проживает много зверей. Крошечные медвежата резвятся в своей клетке. Львёнок Сенечка пытается укунить свою маму. Обезьяна держится за ветку и сладко спит. Семейство тигров дружно умывается. Интересно ухаживать за животными и заботится о них.

Подведение итогов
Какое орфографическое
правило мы изучали
на сегодняшнем
уроке?

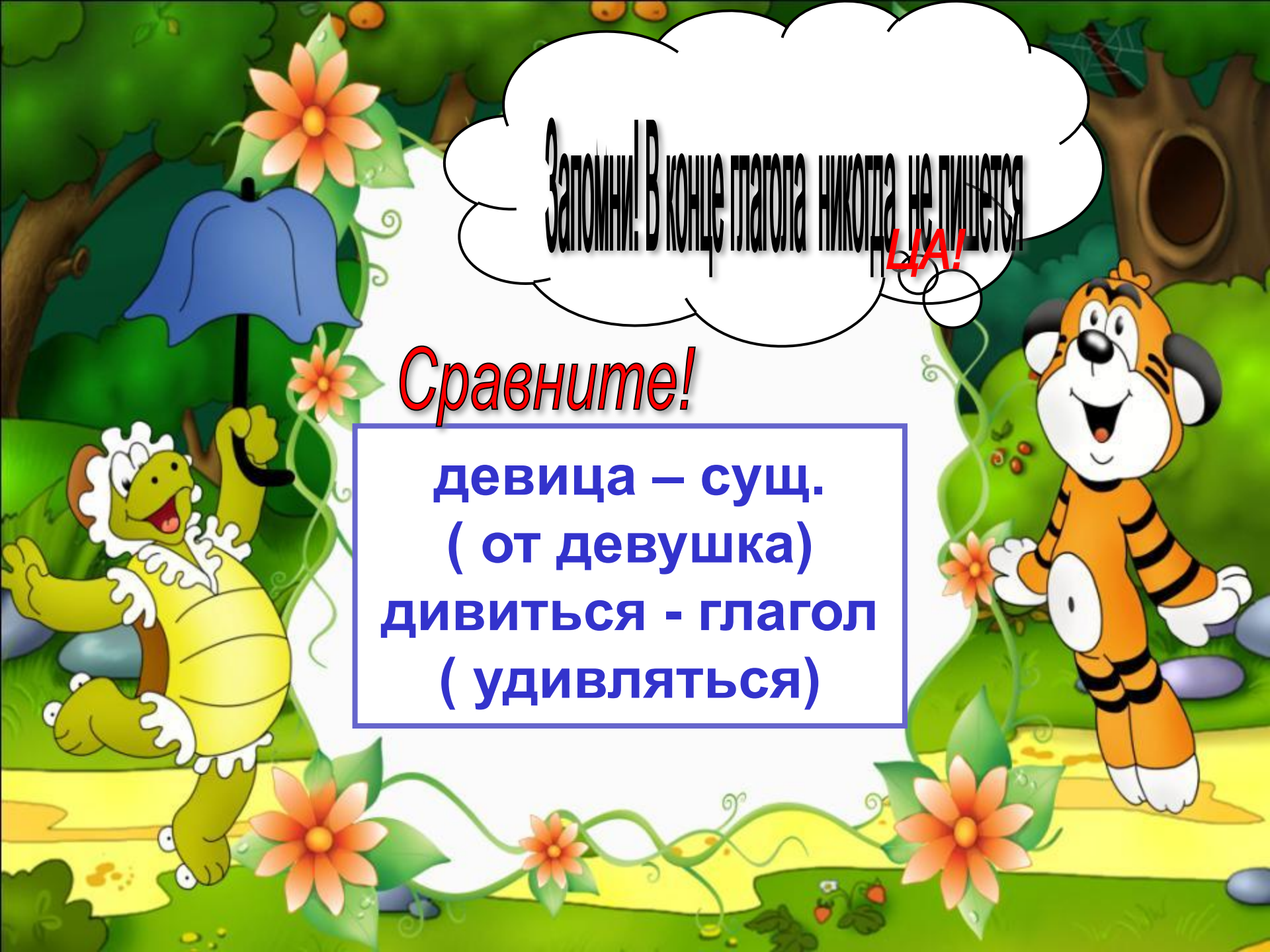


Как определить, когда в
конце глаголов следует
писать - тся, а когда –
тсья?


Запомни! В конце глагола никогда не пишется
ЦА!

Сравните!

девица – сущ.
(от девушка)
дивиться - глагол
(удивляться)



Домашнее задание



Рефлексия

Я узнал ...

Я научился...

Мне было интересно...

Я понял....

Теперь я могу....

Мне было трудно....

Мне захотелось....



До свидання, ребята!

Ресурсы Интернет

- <http://kopona.com/2090-fotoramka-po-doroge-s-oblakami.html>
– слайд № 18

2. <http://inoe.name/50268-ramochka-dlja-fotoshopa-po-doroge-s-oblakami.html> - слайд № 1, № 21

3. <http://www.kinderyata.ru/ramki/3/> - слайд №3, №9

4. <http://www.propsd.ru> – слайд № 19, № 20

5. http://foto-ramki.my1.ru/load/fotoramki/dlja_detej/21-7-2
- слайд № 13, № 17

6. http://mp3.riall.net/mp3_download/3536.html
- звуковой файл

- <http://kucha-ramok.ru/photoshop/ramki/271-ramka-dlya-fotopo-doroge-s-oblakami.html>
- слайд № 4, № 5, № 7

8. <http://www.1000designs.ru/page/14/> - слайд № 12 - 16