

Математика




depositphotos


depositphotos



depositphotos





depositphotos

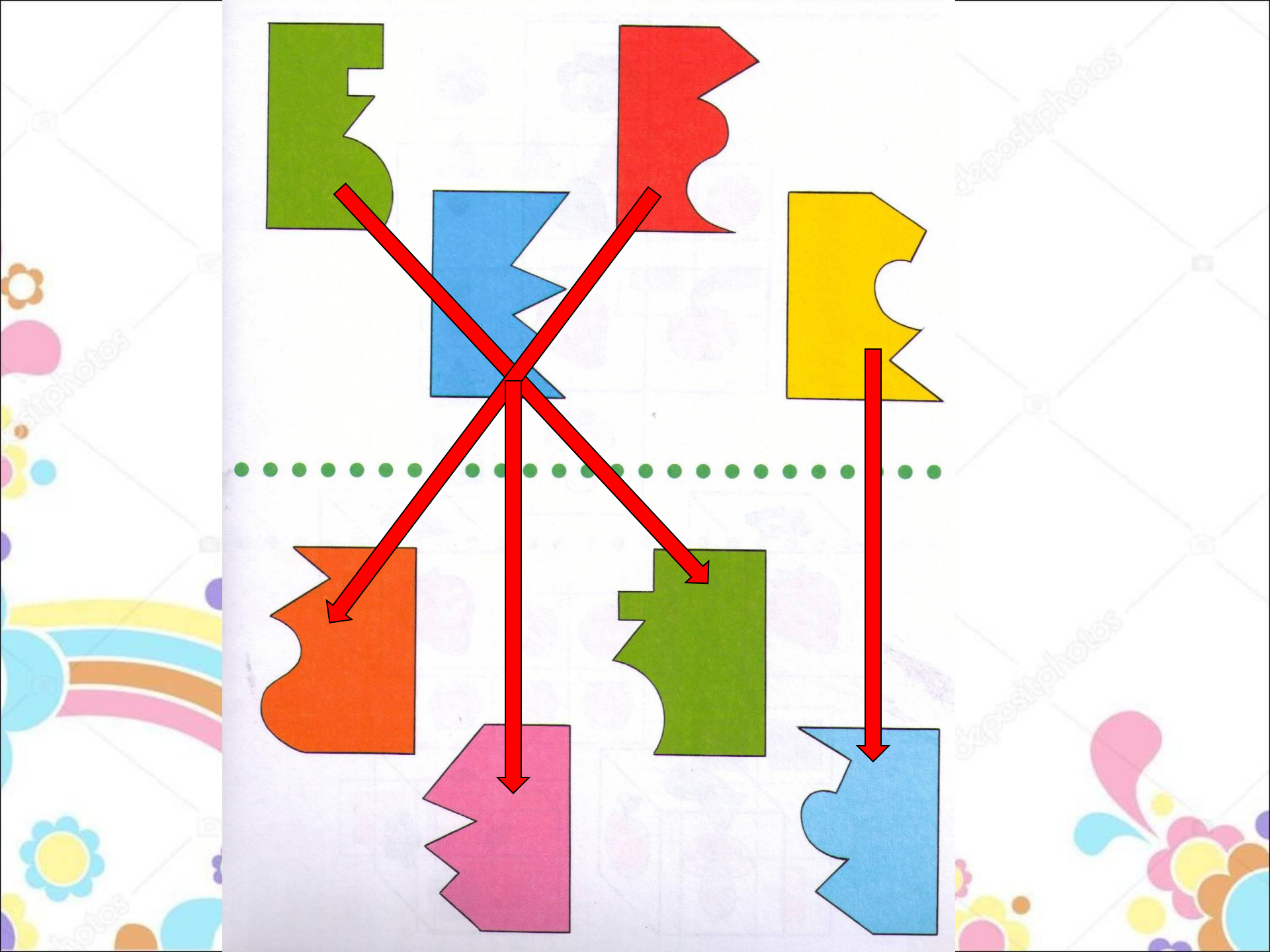







www.pchelenok.com






1 Обведи на рисунке парные предметы. Назови их.



2 Поставь детей в пары так, чтобы фигуры на их флажках отличались по форме, цвету и размеру. Сколько получилось пар? Обведи нужное число.




1 2 3 4 5

3 Зачеркни все не парные предметы.



4 Найди одинаковые коврики и раскрась их одинаково.



5

2

5

1

3

4

5

