

Министерство образования Республики Саха (Якутия)
МБОУ «Соболохская средняя общеобразовательная школа»

Момский улус (район)

На что похожи

буквы?



*Проект
ученицы 1 класса
МБОУ «Соболохская СОШ»
Берёзкиной Светы.
Руководитель проекта:
учитель начальных классов
Черемкина А.Г.*

2019г

Цели проекта:

**запоминание образа изучаемой буквы;
развитие творческих способностей.**

Задачи проекта:

- развивать познавательные способности и творческое воображение;**
- развивать мыслительную деятельность;**
- способствовать возникновению чувства сотрудничества и взаимопонимания в процессе создания совместных работ.**

Краткая аннотация проекта

- Проект реализуется в 1 классе и направлен на формирование интереса к чтению, усвоение алфавита, развитие творческих способностей.
- В процессе работы выполнять рисунки букв, подбирать или сочинять к рисункам стихи, рассказы о буквах.
- Завершающий этап проекта - праздник «Прощание с Азбукой»


Тип проекта

- творческий;
- межпредметный;
- индивидуальный.
- среднесрочный.

В русском алфавите 33 буквы



Аа



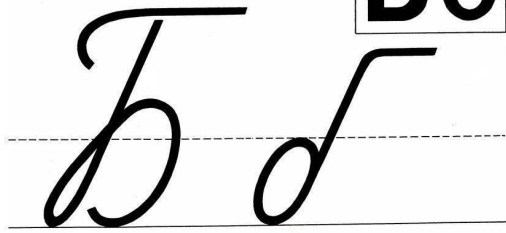
Буква А.

1



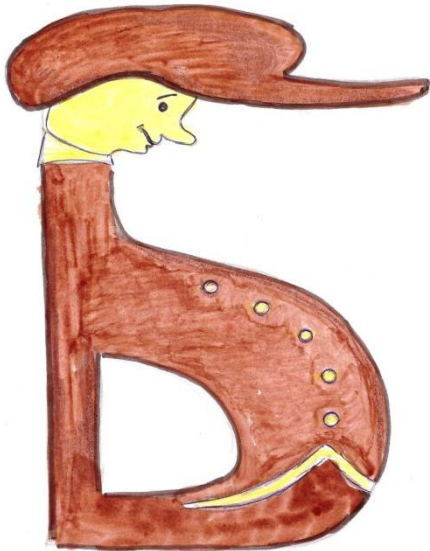
**Вот два столба наискосок,
А между ними – поясок.
Ты эту букву знаешь?
Перед тобою буква А.**

Бб




Буква Б.

2



Буква Б с большим
брюшком,
В кепке с длинным
козырьком.

В в



Буква В.

3



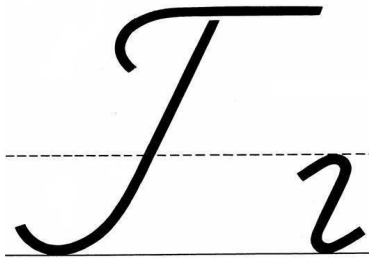
Вот буква В видна вдали.

Красивая, витая,

Как будто крендель
испекли,

Приезжих поджидая...

Гг



Буква Г.

Перед нами буква Г,
Стоит подобно
кочерге.

Кочерга, кочерга –
Похожа на букву Г.


4





Буква Д.

5



Две полоски наклонили,
Снизу третью начертили.
А потом согнули ножки
И получили букву Д.

Е е


Е е

Буквы Е - Ё.


Ё ё

Ё ё

6



7



Буква Е – большая полка
Вон, на ней предметов
сколько!

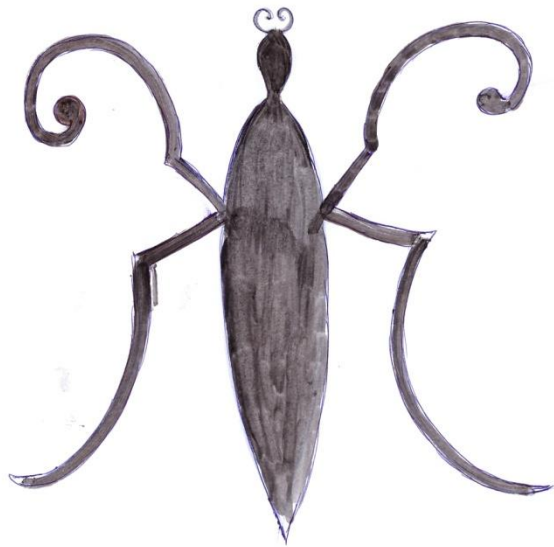
Полка — Ё!
Но не с цветами,
А вверху с двумя мячами.

Жж

Ж ж

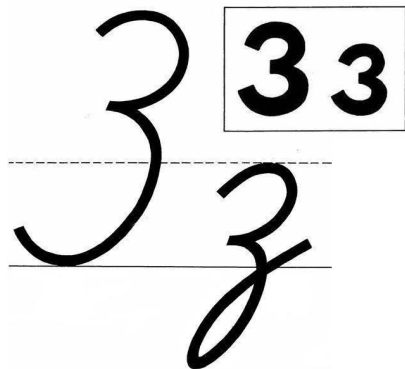
Буква Ж.

8




**Много ножек у жука.
У буквы Ж их много
тоже.**

**Буква Ж жужжит
всегда,
На жука она похожа**



Буква З.

Буква З и цифра 3,
Как родные две сестры.
Ты внимательно смотри:
Пишем З, как цифру 3.




9

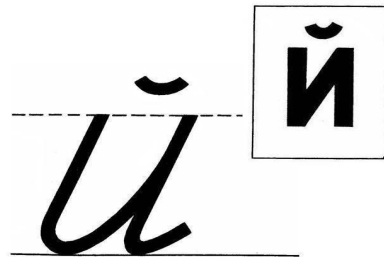
Ии

И и

Буква И.



**На калитку посмотри:
Между двух прямых
досок
Одна легла наискосок,
Перед нами буква И.**



Буква Й.

11



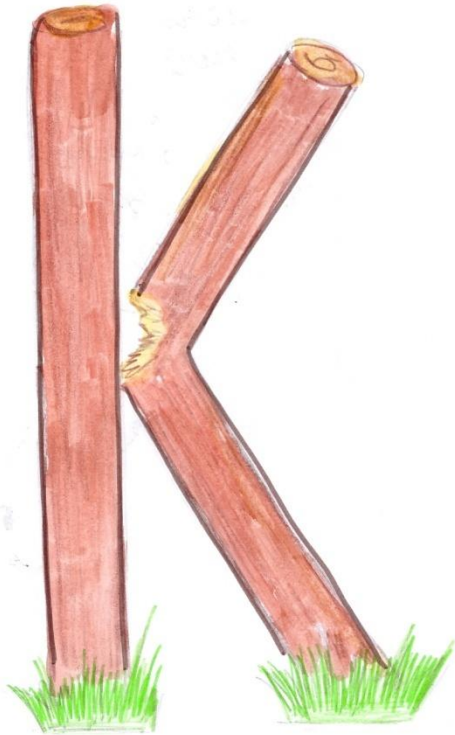
К груди колени подними,
над книгой голову
склонив,
И будешь ты, как буква
Й!

Кк

К к


Буква К.

12




Два столба стояли рядом.
Вдруг один переломился
И к другому прислонился.
Получилась буква К.

Лл



Буква Л.

13



Вот два столба наискосок,
Ты эту букву знаешь.
Она похожа на букву А,
Но только без пояска.
Перед тобою буква Л.

Мм



Буква М.

14



Взявшись за руки
Мы встали,
И на «М»
Похожи стали!

Нн

Н н

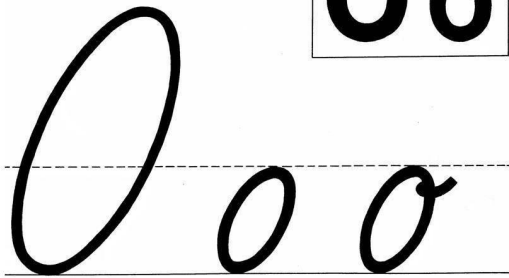
Буква Н.

15




Надо, можно и нельзя –
Всем знакомые слова.
Надо маме помогать,
Можно с папой погулять,
Но нельзя без
разрешенья -
На дорогу выбегать.
Перед нами буква Н,
Все его узнать должны.

О о

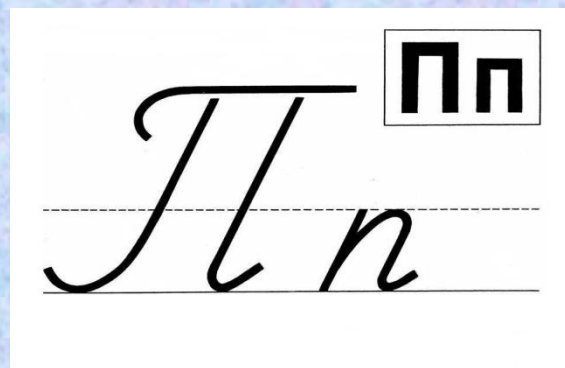


Буква О.

16



**В этой букве нет угла,
Оттого она кругла,
Покатиться бы могла.
Оно похоже на колесо,
Перед нами буква О.**



Буква П.




Буква «П» в беседке
Поселилась дважды,
Чтоб под дождик
не попасть
Вечером однажды.



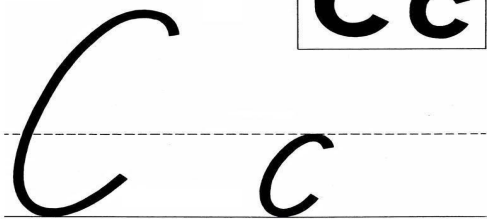
Буква Р.

18




Деревянный Буратино
Карабаса победил.
Дверь в каморке под
картиной,
Золотым ключом открыл.
А золотой то ключ
Похож на букву Р.

Сс

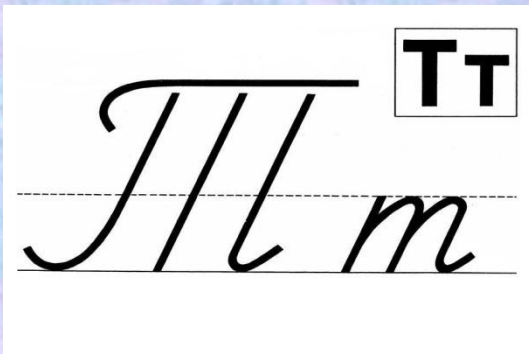


Буква С.

19



Часть кружочка
потерялась –
Буква С у нас осталась.

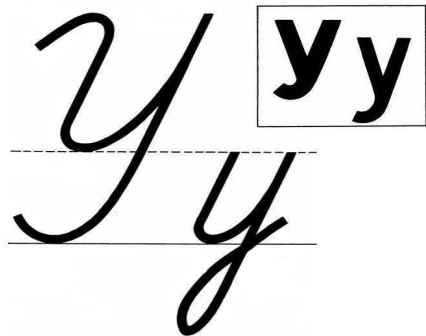


Буква Т.

20

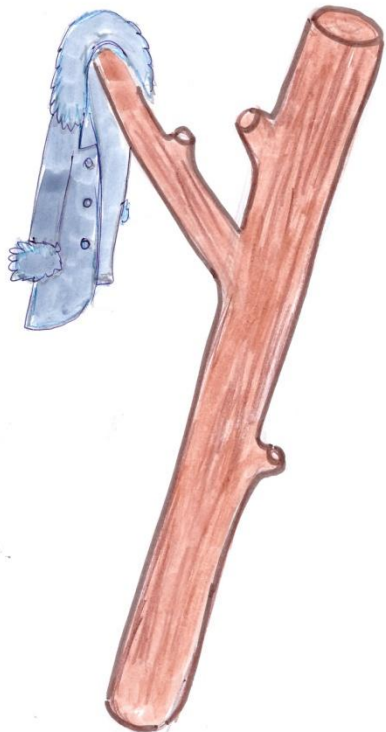


Буква Т на стол похожа,
На ноге стоит он тоже.




Буква У.


21



Удобная буква У!
Удобно в ней,
Что можно на букву
Повесить пальто.



22



Буква Ф.


Сначала нарисуй кружок,
А рядышком ещё другой.
Теперь старайся, мой
дружок,
Их разделить прямой
чертой,
И перед нами буква Ф.

Хх

Х х

Буква Х.

23



Стояли рядом два
столба.

Друг на друга вдруг
упали.


И получилась буква Х.

Ты запомни букву Х.



Буква Ц.

24



Букву П с тобой мы
сами


Вверх ногами
написали.

Справа, маленький
дружок,

Подрисуем ей крючок.

Перед нами буква Ц.

Чч




Буква Ч.

25




На что похожа буква Ч?
Кто-то взял обычный стул,
Вверх ногами повернул.
Получилось то что надо,
Почувствовалась буква Ч.




Буква Ш.

26




Три столба красиво в ряд,
Как солдатики стоят.
На что же они похожи?
Они похожи на букву Ш.



Буква Щ.

27

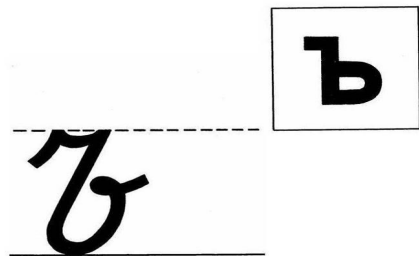


Есть родня у буквы Щ:

Три сестрицы на
крыльце


Щи варили для щенка.

И перед нами буква Щ.



Буква Ъ.

28



Неторопливо, важно так
Шагает ковшик –
твёрдый знак.

Ы

Ы

Буква Ы.

29



**Вот топор. Полено рядом.
Получилось то, что надо:
Получилось буква Ы –
Все мы знать её должны.**

Ь

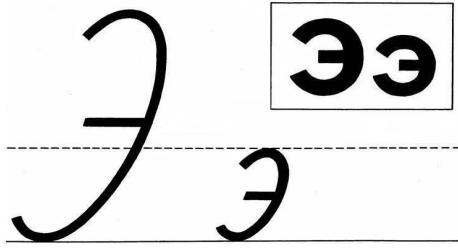
Ь Ь

Буква Ь.

30




**Валенок мой
прохудился –
Мягкий знак вдруг
получился!**



Буква Э.


Полумесяц
В вышине
Светит нам,
Как буква Э.





Буква Ю.

32



Черточку я проведу,
В середине поясок,
чтобы вышла буква Ю,
Нарисую я кружок.

Я я

Яя

Буква Я.

33



Куча яблоч на
прилавке...

И заметил, я друзья:
Если б яблоку две
лапки,

Сразу б вышла буква Я.