


Ваш ребёнок идет в школу

*Родительское собрание
с родителями будущих
первоклассников
Каравайникова О.А.*





Критерии готовности ребёнка к школе



Готовность к школе:

физическая,
нравственная,
психологическая,
мыслительная .




Физическая готовность

В первые классы школ принимаются дети седьмого или восьмого года жизни по усмотрению родителей на основании заключения психолого-медико-педагогической комиссии о готовности ребенка к обучению.

Обязательным условием для приема в школу детей седьмого года жизни является достижение ими к 1 сентября возраста не менее шести с половиной лет.

(СанПиН 2.4.2.2821-10; п. 10.1)




Нравственная готовность

- ❖ умение строить отношения с учителем;
- ❖ умение общаться со сверстниками;
- ❖ вежливость, сдержанность, послушание.
- ❖ отношение к себе (отсутствие заниженной самооценки)

Нельзя сравнивать достижения своего ребенка с достижениями других детей.

Нельзя принуждать ребенка работать на «отметку». Надо чаще хвалить своих детей, даже за малейшие успехи.




Психологическая готовность

это твердое желание учиться, получать знания; понимание важности и необходимости учения; проявление выраженного интереса к получению новых знаний;

это умение слушать учителя и выполнять его задания (отнюдь не всегда интересные); умение общаться со сверстниками и взрослыми (ребенок легко вступает в контакт, не агрессивен, умеет находить выход из проблемных ситуаций общения, признает авторитет взрослых);

это определенный уровень развития мышления, памяти, внимания.




Мыслительная готовность

Наиболее важные показатели — это развитие мышления и речи. Очень полезно учить ребенка строить несложные рассуждения, выводы, используя слова: «потому, что»; «если, то»; «поэтому». Учите ребят задавать вопросы. Это очень полезно. Мышление всегда начинается с вопроса. Нельзя заставить мысль работать, если просто сказать «подумай».

Речь является основой, на которой строится учебный процесс. Особенно важно владение монологической речью. Для ребенка это пересказ. После чтения задайте ребенку несколько вопросов по содержанию, попросите пересказать.

Особое внимание обратите на ориентировку в пространстве. Правильно ли ваш ребенок понимает и употребляет в речи предлоги и понятия: выше, ниже, на, над, под, снизу, сверху, между, перед., за, спереди от..., сзади от..., ближе, дальше, лево, право, левее, правее, ближе всего к..., дальше всего от... и т.д.




Запомните:

При подготовке к школе вы должны оставаться для вашего ребёнка **любящим и понимающим родителем** и не брать на себя роль учителя! **Ребёнок охотно делает только то, что у него получается, поэтому он не может быть ленивым.**

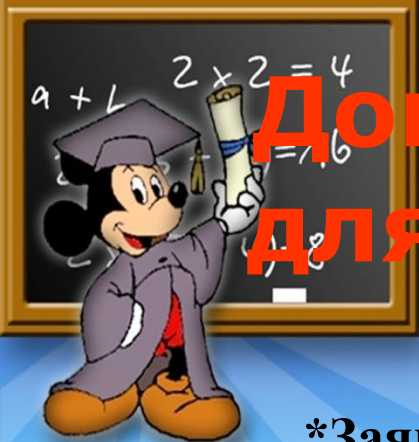
Постарайтесь достижения ребёнка **не сравнивать** ни со своими, ни с достижениями старшего брата, ни одноклассников (не озвучивайте это при ребёнке, даже если они в его пользу!)


Ваша любовь и терпение будут служить гарантом уверенного продвижения в учёбе для вашего малыша.



Документы, необходимые для зачисления ребёнка в первый класс

- *Заявление (установленная форма)
- *Копия свидетельства о рождении ребёнка
- *Копия свидетельства по месту регистрации
- *Копия СНИЛС ребёнка
- *Копия медицинского полиса
- * Фотографии – 2 (3х4)
- *Копия уведомления о прибытии иностранного гражданина в место прибытия (временная регистрация, разрешение на временное проживание)
- * Копия паспорта гражданина другой страны(для ребёнка)
- Копия постановления об опеки (приёмной семье)
- *Справка об инвалидности ребёнка (если есть)
- * Копии паспортов родителей
- * Копии СНИЛС родителей



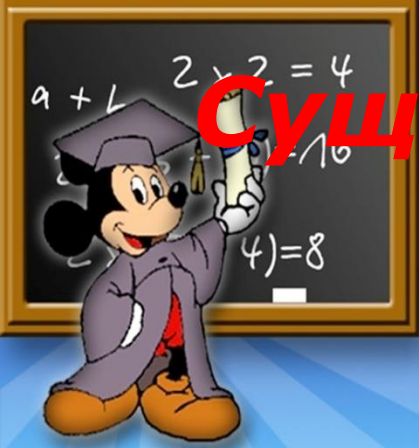


Существуют ли особенности в режиме дня первоклассников?



- Пятидневная учебная неделя;
- Учебная недельная нагрузка первоклассника не должна превышать 4 уроков в день и 1 день – не более 5 уроков;
- В сентябре- октябре в расписании первоклассников 3 традиционных урока, чтобы легче привыкнуть к новому виду деятельности - учебной.
- Четвертые уроки проводятся в форме нетрадиционных занятий: игр, экскурсий, сказок, соревнований и т.д.
- В середине урока проводятся 1-2 физкультурные минутки.





Существуют ли особенности в режиме дня первоклассников?



**В 1 полугодии уроки длятся 35 минут,
во втором - 40 минут;**


**Нормативная наполняемость в
классах – 20-25 человек;**

**Безотметочная система оценивания
знаний;**

Учебники выдаются бесплатно;


**Домашние задания в 1 классе не
задаются.**





*Домашних заданий в 1 классе нет.
Однако, если вы хотите
сформировать у своего ребенка
качественные навыки письма,
чтения, счета, то не
отказывайтесь от тренировочных
упражнений, которые может
пореккомендовать Ваш учитель.*






Учебные занятия в 1 классе

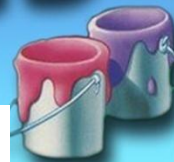




Литературное чтение
Русский язык
Математика
Окружающий мир
ИЗО
Технология
Физическая культура
Музыка





УМК «Школа России»





Горецкий В.Г. **Азбука**. Учебник: 1 класс: В 2 ч.



Горецкий В.Г., Федосова Н.А,
Прописи к «Азбуке» 1,2,3,4



УЧЕБНИК



Рабочая тетрадь

Русский язык. Канакина В.П.,
Горецкий В.Г.




учебник

Рабочая тетрадь




Климанова Л. Ф., Горецкий В. Г.,
Голованова М. В. и др
**Литературное чтение: Учебник: 1 класс:
в 2 ч.**



Проверочные работы

учебники



Рабочая тетрадь

Моро М.И.,
Волкова С.И.,
Степанова С.В. и др.
МАТЕМАТИКА



учебник



Рабочая тетрадь

**Лутцева Е.А., Зуева Т.П.
Технология: Учебник: 1 класс**



учебник

Неменская Л.А.

Изобразительное искусство. Ты изображаешь, украшаешь и строишь



тетрадь



учебник


**Критская Е. Д.,
Сергеева Г. П.,
Шмагина Т. С. Музыка:
Учебник: 1 класс**



учебник

**В. И. Лях Физическая
культура: Учебник: 1-4
классы**

Школьная форма для мальчика



* Повседневная форма:


- брюки и пиджак классического покроя черного цвета.
- мужская сорочка (рубашка) голубого цвета;
- туфли,
- аксессуары (галстук, поясной ремень).

В зимний период во время низкого температурного режима разрешается надевать свитер (по необходимости).


* Парадная форма:

- повседневная школьная форма, дополненная белой мужской сорочкой.

* В весенний и осенний сезон допускается отсутствие пиджака при условии сохранения однотонности сорочки с обязательным ношением галстука.



Школьная форма для девочки



* Повседневная форма

- непрозрачная блуза рубашечного покроя (цвет голубой) длиной ниже талии;
- юбка или сарафан черного цвета длиной не выше колен на 10 см;
- жилет и жакет черного цвета;
- туфли, каблук которых не превышает 3 см.


В зимний период во время низкого температурного режима разрешается надевать свитер (по необходимости).

* Парадная форма:

- повседневная школьная форма, дополненная белой блузой рубашечного покроя.



Спортивная форма




Спортивная форма включает футболку с коротким рукавом или длинным рукавом


(в зависимости от температуры), спортивное трико (костюм, шорты), кроссовки. Форма должна соответствовать погоде и месту проведения физкультурных занятий.

Лыжная подготовка:
куртка, спортивный костюм, варежки, шерстяные носки, ботинки, лыжи



«Правильный» портфель

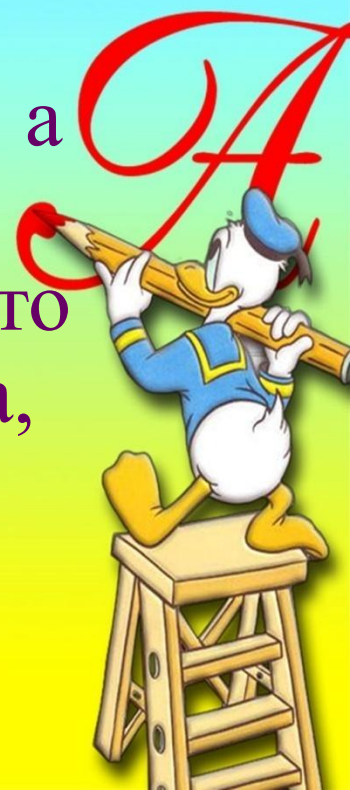





Для сохранения правильной осанки школьника очень важны размеры и вес ранца.

Его *ширина* не должна превышать ширину плеч ребенка, а *высота* – 30 см.

Вес вместе с содержимым - это максимум 15% от веса школьника, а в младших классах - 10%.





Вес ранца без учебников не более 700 г
Ранец должен иметь широкие лямки
(4-4,5 см)

Норма массы портфеля с учебными
пособиями:


1 – 2 класс не более 2 кг 200 г

3 – 4 класс не более 3 кг 200 г

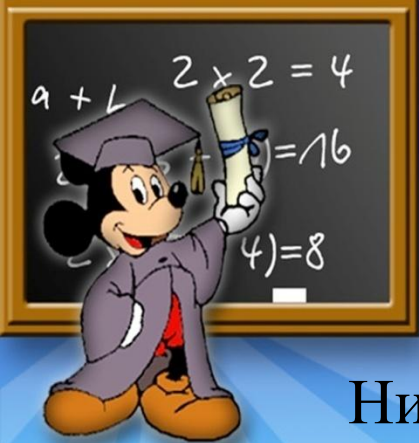


Требования к школьной обуви

- Жесткий задник с мягким верхом и закрытый носок;
- Удобная застежка: пряжка или «липучка»;
- Хорошие супинаторы;
- Гибкая нескользящая подошва;
- Воздухопроницаемость.



**Ответы
для родителей
на часто задаваемые
вопросы**



Как быть, если ребенок леворукий, а большинство детей пишут правой рукой?




Ни в коем случае не следует идти против природы и переучивать ребенка. Это может повлечь за собой серьезные нарушения его здоровья.

Кроме того, сейчас издаются специальные пособия для леворуких детей, в частности «Прописи для первоклассников с трудностями обучения письму и леворуких детей» автора М. М. Безруких, ручки и карандаши изогнутой формы.

Последствия переучивания леворуких детей чаще всего носят психоневрологический характер: нарушение сна, повышенная возбудимость.





Нужно ли наказывать ребёнка за отсутствие успехов в обучении?

Этого делать не рекомендуется, ведь первоклассник ещё ничему не научился. Наказать можно за непослушание. Однако помните, что нельзя наказывать трудом или лишением прогулки.


Небрежно выполненное задание необходимо переделать, но не поздно вечером.

Попытайтесь вселить в ребёнка уверенность в своих силах, подбодрите его и подскажите, как лучше сделать задание.

Хвалите первоклассника даже за самые маленькие успехи, и тогда вам не придётся думать о наказании.




Можно ли носить в школу мобильный телефон?



- ✓ В нашей школе запрещено пользование мобильным телефоном на уроке.
- ✓ Мы не рекомендуем носить в школу мобильный телефон первоклассникам — велико искушение звонить маме по малейшему поводу или поиграть на уроке в электронную игру.
- ✓ Кроме того, дорогой телефон может возбудить нездоровый интерес одноклассников, его можно потерять .






Информац ия



Согласно ст.901. ГК РФ
образовательное учреждение не
является профессиональным
хранителем и не несет
ответственности за вещи находящиеся
при учениках во время занятий и на
территории школы






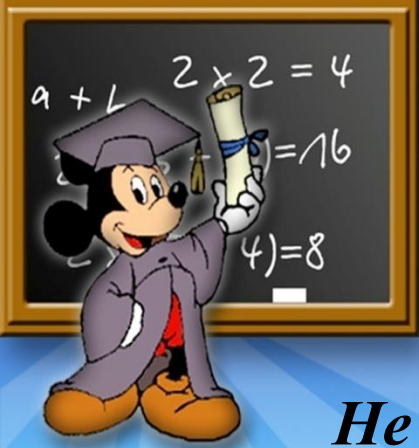
Как правильно организовать дома рабочее место первокласснику?



Купите первокласснику письменный стол. Тогда ребенок сможет сам разложить в ящики стола учебные принадлежности и научиться поддерживать порядок на рабочем месте.

Лучше, если освещение будет слева. Занавески нужно отодвинуть в сторону - основной свет должен попадать через верхнюю треть окна.





Обязательно ли ребенок должен уметь читать и писать к 1 классу?




Не обязательно.

Умение складывать из слогов слова еще не является умением читать. Многие дети с трудом осваивают эту сложную мыслительную операцию - не стоит их подгонять! Навык чтения и письма должен формироваться по специальным методикам (складываются представления о речи, звуках и буквах).

Основными умениями при чтении являются понимание прочитанного текста, анализ описанной ситуации, ответы на вопросы после чтения.




Что делают дети на переменах?



Отдыхают.

Причем отдых должен быть активным, ведь после урока, который предполагает пребывание ученика в однообразной рабочей позе, ребенку необходима разрядка. На переменах допускаются подвижные и настольные игры. Главное, чтобы во время игры соблюдались правила безопасности и школьники случайно не поранили друг друга.






Почему учителя не ставят оценки в 1 классе?

В 1 классе обучение действительно *безоценочное*. Это оправдано тем, что ребенок находится в самом начале учебного пути. К концу первого года обучения уже можно судить о той или иной степени успешности младшего школьника.

В 1 классе основной упор делается на **приобретение навыков учебного труда**. В работе учителя с учеником присутствует словесная оценка. Важно, чтобы она была **позитивной**.





Можно ли носить в школу игрушки?



Да, можно.

Игровая деятельность ещё значимая для ребёнка, любимая игрушка зачастую олицетворяет друга, с ней можно поиграть на перемене вместе с одноклассниками.






ОФИЦИАЛЬНЫЙ САЙТ НАШЕЙ ШКОЛЫ:



Получить информацию о
школе и познакомиться с
уставными документами
можно на сайте нашей
школы:

**sh.chuchkovo@m
ail.ru**





Выводы:



Учебно-воспитательная деятельность в школе не может иметь успеха без тесных контактов с родителями. Именно Вы должны стать нашими лучшими помощниками, заинтересованными союзниками, доброжелательными участниками единого педагогического процесса.

Родители нужны нам, учителям!

Надеюсь на сотрудничество!

