



# График ДВИЖЕНИЯ

ХОЧУ ВСЁ ЗНАТЬ!



# Расположи ответы в порядке убывания

$42: 3 \times 5$  О

$72: 6 \times 2$  И

$14 \times 6 : 7$  Н

$18 \times 3 : 27$  Т

$48: 3 \times 4$  Р



$15 \times 6: 18$  А

$68: 4 \times 3$  Д

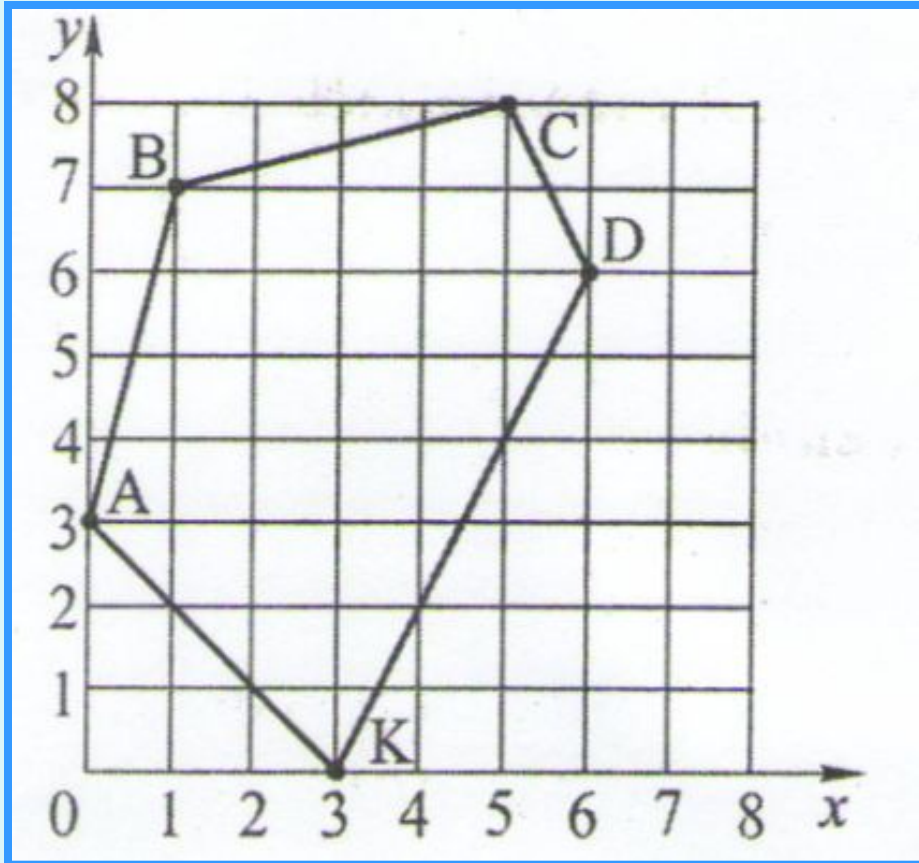
$76: 19 \times 18$  К

$96: 24 : 4$  А

$80: 16 \times 13$  О

72	70	65	64	51	24	12	5	2	1
К	О	О	Р	Д	И	Н	А	Т	А

Укажите координаты  
вершин многоугольника




**A (0;3)**

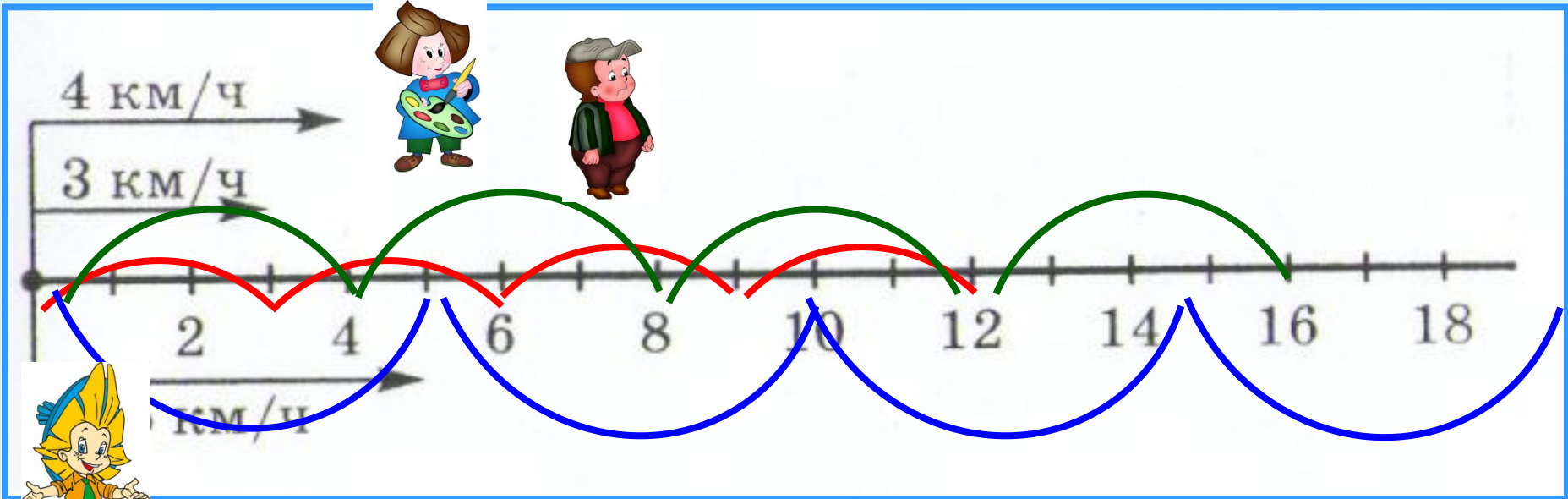
**B (1;7)**

**C (5;8)**

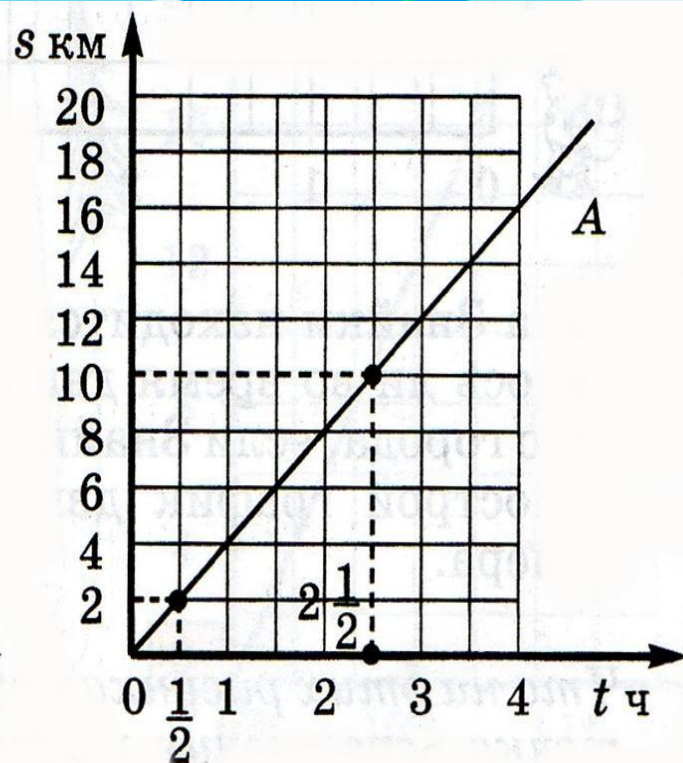
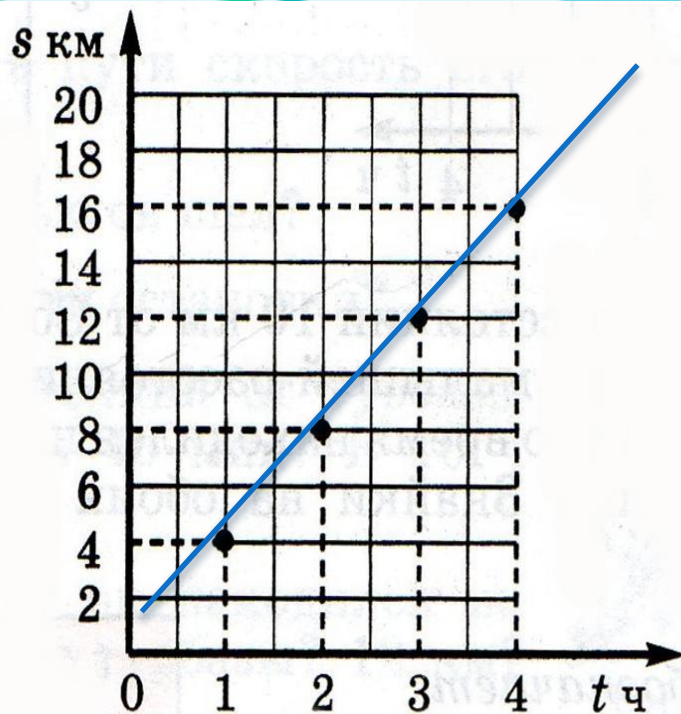
**D (6;6)**

**K (3;0)**





# График движения Тюбика.






**ФИЗМИНУТ**


**КА**











# Подведем итог:

- Исследовать одновременное движение нескольких объектов удобнее с помощью ...
- Чем больше скорость движения...
- Чем меньше скорость движения...
- Горизонтальный график означает...

# Домашнее задание

1. № 7

2. № 8 (а,б)