

# Сказка про краски

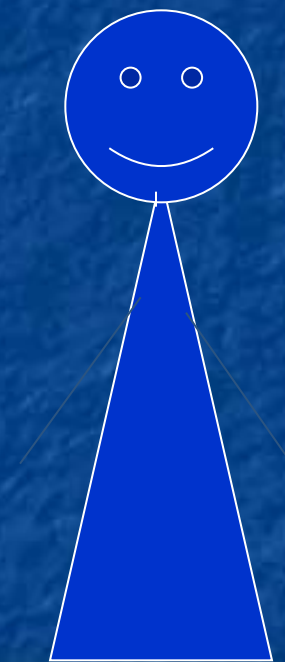
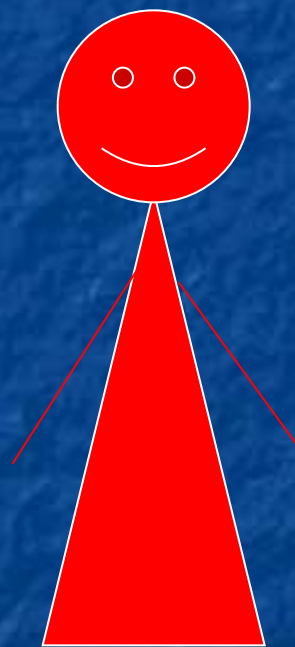

Урок изобразительного  
искусства в 1 классе.

Котюшева В. Н



# Задачи:

- Формировать знания по цветоведению (названия цвета красок, смешивание красок);
- Совершенствовать навыки работы красками и кистью;
- Развивать зрительную память, цветовую зоркость.

Жили-были краски: ЖЁЛТАЯ, КРАСНАЯ, СИНЯЯ.  
Они очень дружили. Но однажды с ними  
произошла интересная история.




# Что напоминает каждая краска?






Однажды пришла КРАСНАЯ краска в гости к ЖЁЛТОЙ. Но вдруг погас свет, краски стали бегать, суетиться и нечаянно столкнулись друг с другом. Да так сильно, что перемешались. А когда включили свет, они увидели рядом ещё одну краску.



# Ещё одна история приключилась во время грозы.



- СИНЯЯ краска спряталась под дубом вместе с младшей сестрой ЖЁЛТОЙ краски. Но дождь был сильным и краски промокли. При этом они случайно смешались и получилась ещё одна новая краска.

# А дальше было вот что.

- СИНЯЯ краска была рада своей новой подруге и побежала рассказать об этом КРАСНОЙ краске. При встрече они обнялись и вдруг появилась новая краска.



Так на свете появились ОРАНЖЕВАЯ, ЗЕЛЁНАЯ, ФИОЛЕТОВАЯ краски. Все подружки – краски взяли за ручки. Получилась РАДУГА. У каждой краски здесь есть своё место в этом хороводе.

## ■ Красный

Оранжевый

Жёлтый

Зелёный

Голубой

Синий

Фиолетовый



# Чтобы запомнить расположение красок в радуге, художники придумали фразу:

- Каждый

Охотник

Желает

Знать,

Где

Сидит

Фазан.

Рисование радуги.

# Проверь свои знания:

- Какие цвета называют основными?
- Почему красную, синюю и жёлтую краски считают волшебными?
- Как получить оранжевую, зелёную и фиолетовую краски?