


Работа над проектом

Форма: практико-ориентировочный, с элементами творческих, ролевых, исследовательских и информационных технологий.



Тема:

Я садовником родился




Сказка о жабе и розе. В. М.Гаршин



Актуализация знаний

- *Как вы себе представили сад, в котором росла роза?
- *Как автор описывает внешний вид этого цветка?
- *Как Гаршин изображает жабу?
- *Каким было последнее желание мальчика?



Выбор темы проекта.



Растения! Цветы! Вот что нужно!
Ведь именно цветы вдохновляют,
делают душу богаче, чище, добрее.



Цель проекта:

Каждый должен вырастить свой сад и, отдавая дань природе, совершенствовать свой внутренний мир.



Наш маршрутный путеводитель.

- * Подготовка к сбору информации.
- * Сбор информации из разных источников.
- * Подведение итогов сбора информации.
- * Реализация проекта.
- * Презентация.



Проект для мамы, учителя:



проблема

планирование

поиск
информации

продукт

презентация

портфолио



Проект для учащихся:



1.Сигнал бедствия

2.Маршрутный лист


7.А всё хорошее -
и есть мечта

3.Хочу всё знать

6.Цвети, земля!

4.Мой самый
лучший цветок

5.Нам нужна
помощь



Эмблема проекта



Наш девиз:

Давай пройдемся медленно по лугу
И «здравствуй» скажем каждому
цветку.

Я должен над цветами наклониться
Не для того, чтоб рвать или срезать,
А чтоб увидеть добрые их лица
И доброе лицо им показать.



Сбор информации.

Легенды о растениях



Астра

Астра, по преданию, выросла из пылинки, упавшей со звезды.

Греческое слово «астра» означает «звезда». Словно тонкие лучи, расходятся её острые лепестки во все стороны.



Тюльпан

Цветок назван по сходству с чалмой (четыре раза обёрнутый вокруг головы платок). Царственно цветут тюльпаны! Тигровые, зоревые, жёлто-красные, как огонь, пробившийся из земли.



Поэтическая страничка..

Сирень.

Сирень посадили
У нас под окном.
Весною красивым
Становится дом.

Фиалка.

На солнечной опушке
Фиалка расцвела.
Лиловенькие ушки
Тихонько подняла.

Ромашки.

Нарядные платица,
Жёлтые брошки,
Ни пятнышка нет
На красивой одежке.
Такие весёлые
Эти ромашки-
Вот-вот заиграют
Как дети в пятнашки.



Отгадай цветок.

*Я травянистое растение
С цветком сиреневого цвета,
Но переставьте ударение,
И превращусь в конфетку я.

*У полевой дорожки,
У самого села,
Стоит на хрупкой ножке
Она, как снег, белая.



Цветочные часы. Наши наблюдения.



$$\text{Мак} - 5 + 6 = \square$$

$$\text{Цикорий} - 6 + \square = 16$$

$$\text{Шиповник полевой} - 6 + 14 = \square$$


$$\text{Одуванчик} - 7 + \square = 15$$

$$\text{Кувшинка белая} - 9 + 11 = \square$$

$$\text{Фиалка трёхцветная} - \square + 6 = 17$$

$$\text{Гвоздика полевая} - 10 + \square = 15$$

$$\text{Мать-и-мачеха} - 11 + 8 = \square$$



Растения-лекари



Они растут в нашем крае



Мой самый любимый цветок



* Мне нравятся весенние цветы одуванчики. Их жёлтые головки похожи на маленькое солнышко.

Смотришь на пушистый цветок, и сразу становится радостно.

*Из всех цветов мне нравится белая луговая ромашка. Словно яркие звёздочки рассыпались эти цветы по всему лугу. Этот цветок очень нежный и красивый. Я часто люблюсь этим цветком.



Творческий рассказ

Однажды солнечным ранним утром я оказалась на сказочном лугу. Чудесные летние цветы уже раскрыли свои лепестки. Маленькие капли росы, словно слёзки, поблёскивали на цветах. Дунул лёгкий ветерок, и поплыл над лугом душистый аромат. Весело кружатся пчёлы над каждым цветком. Сколько радости и удовольствия дарят эти прекрасные цветы!



Цвети, земля!

Мой первый цветок.



Моя первая клумба.



Наши исследования.

- *Тюльпаны, растущие поодиночку, дают крупные цветы и более сочные листья.
- *Тюльпаны, растущие на открытых солнечных местах, лишённые влаги, низкорослые с мелкими цветами. (Ждакаева Алина)





Растения, растущие в ог-
раниченном пространстве,
мелкие и низкорослые.
(Мелёшкина Катя)



Цветы одуванчика на
солнечной стороне
крупнее. (Балашов Денис)



Лесные ландыши
прекрасно растут в
саду. (Данилин Никита)

