

ЛЭПБУК

Презентацию подготовила:
Булдакова Е.А
учитель начальных классов
МБОУ « СОШ №2 с УИОП»
г.Лысьва 2016 г.



Что такое лэпбук



- Лэпбук (lap book), как можно заметить из названия, – изобретение зарубежное, пришло к нам из Америки.
- Придумано оно как средство обучения детей, точнее, способ организации учебного материала.



Что такое лэпбук



Лэпбук или как его еще называют **тематическая** или **интерактивная папка** - это самодельная бумажная книжечка с кармашками, дверками, окошками, подвижными деталями.



Зачем нужен лэпбук



- ❖ Он помогает ребенку по своему желанию организовать информацию по изучаемой теме и лучше понять и запомнить материал
- ❖ Это отличный способ для повторения пройденного
- ❖ Поможет закрепить и систематизировать изученный материал
- ❖ Ребенок научится самостоятельно собирать и организовывать информацию



Зачем нужен лэпбук



- Повторять пройденное в игровой форме проще и приятнее. В процессе творчества ребенок усваивает навыки подбора и систематизации информации. В будущем это очень пригодится, особенно в период, когда обучением придется заниматься самостоятельно. Ну и, наконец, это просто безумно увлекательно!



Из чего состоит лэпбук



- Лэпбук состоит из папки формата А3, в которую вклеиваются кармашки, книжки-раскладушки, окошки и другие детали с наглядной информацией.
- **Что вам понадобится:**
- распечатанные шаблоны лэпбука
- лист плотной бумаги формата А3 или 2 листа А4
- НОЖНИЦЫ
- клей-карандаш
- цветные карандаши, фломастеры, разноцветные ручки
- СКОТЧ
- безграничная фантазия.



Тема для лепбука



- Тема для папки может быть совершенно любой, как и ее сложность. Но лучше всего получаются лепбуки на какие-то частные, а не на общие темы.



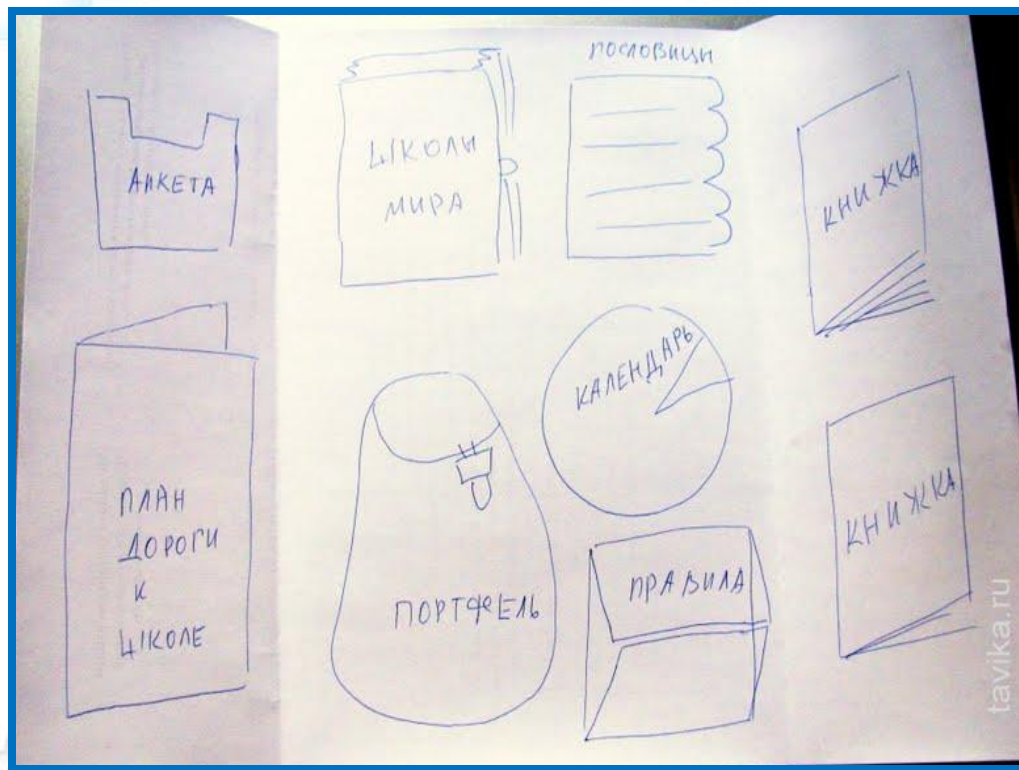
План




- Лэпбук - это не просто книжка с картинками. Это учебное пособие. Поэтому надо продумать, что он должен включать в себя, чтобы полностью раскрыть тему. А для этого нужен план того, что вы хотите в этой папке рассказать.



Макет



Элементы



Кармашки




Элементы



Конверты




Элементы



Вращающиеся круги



Элементы



Книжечки



Элементы



Книжки-гармошки



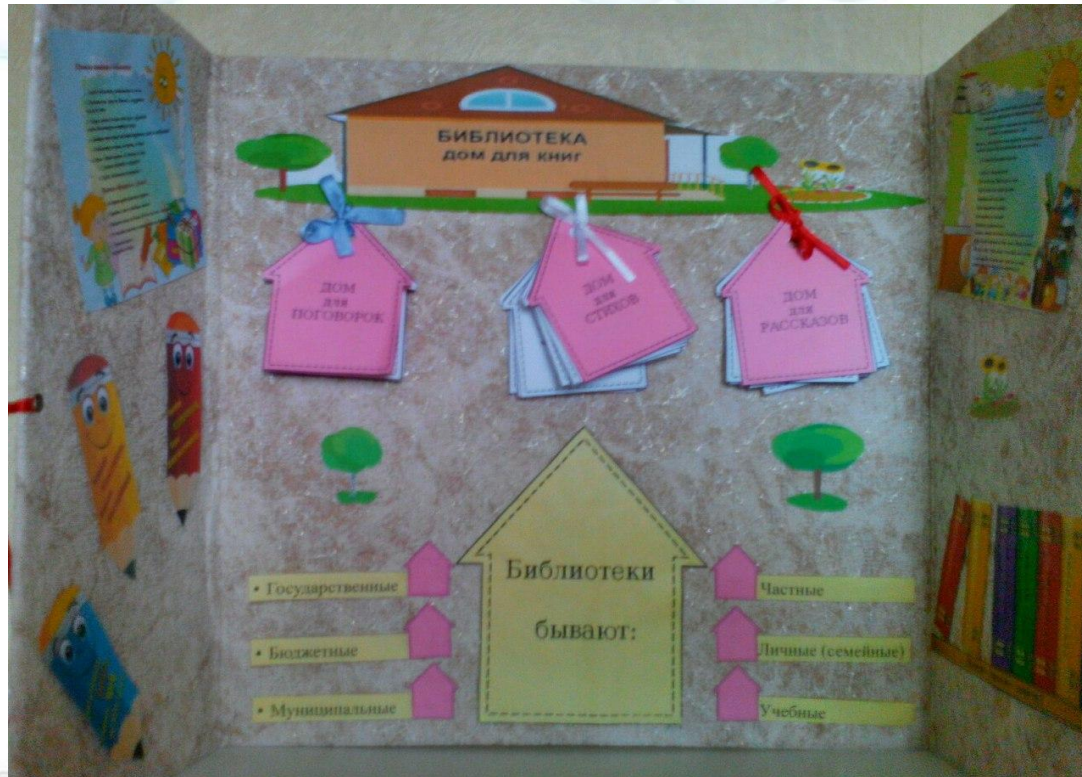
Элементы



Блокноты



Лэпбук « Библиотека»







OCEANIE
MECALBI
ESTIERS
ONTIERS
HOROPS

MISTOALA

CTANI
DPO
OCEBIS

Handwritten text on a piece of paper, possibly a letter or a note, written in a cursive script.



Привет
Привет

Привет

Привет

Терпак

Осенние
цвета

Привет
да! Да! Привет!

Привет!

Пословицы



ПРИВЕТ!

Привет!
Саша!

Привет!

Привет!

Привет!

Привет!

Привет!

Привет!

ОСЕННИЕ
МЕСЯЦЫ

СЕНТЯБРЬ

ОКТЯБРЬ

НОЯБРЬ



СТИХИ
ПРО
ОСЕНЬ







Интересные ФАКТЫ
Агрессивны по отношению к своим сородичам

Образ в искусстве

ОХРАНА

Внешний вид
Длина: 2,3 - 3 м
Рост:
Вес: 150 - 300
След:
Вид угрозы!

Образ жизни
Детёныш
Питание

ГДЕ ЖИВЕТ?

ЖИЗНИ

Вид: АФАЛИНА
Род: АФАЛИНИДИ
Семейство: АФАЛИНИДИ
Отряд: ЦЕЛЮРОЗЫ
Класс: Млекопитающие

ВОЗЬМЕМ ПОД ЗАЩИТУ


животное: **Дельфин АФАЛИНА**

ЭТО ИНТЕРЕСНО!
tavika.ru

Детёныш
Питание





- 
- Направление мысли обрисовано, дело осталось за малым. Соберите материал, садитесь вместе с ребенком в удобное место и погрузитесь в процесс творчества, радостный и волнительный. Я уверена в том, что вы получите массу удовольствия!





Спасибо за внимание!

Полезные ссылки



- http://www.homeschoolshare.com/Lapbooks_at_HSS.php.
- <http://www.babyblog.ru/community/post/weeks/159859>.
- [https://r http://www.tavika.ru/2013/06/lapbook-crow.html](https://rhttp://www.tavika.ru/2013/06/lapbook-crow.html).
- <u.pinterest.com/Antavika/lapbook/>
- <http://www.tavika.ru/2013/09/lapbook-autumn.html>.
- <http://ta-vi-ka.blogspot.ca/2014/02/lapbook-winter.html#sthash.efg4048G.dpuf>
- <http://stranamasterov.ru/node/581310>

