





Проект «Мой любимый журнал»





Сегодня я познакомлю вас с одним журналом, который называется «Непоседа». Такое интересное название журнала дано не случайно, он помогает завлечь самых неусидчивых ребят. Этот журнал предназначен для непосед.



Обложки журналов очень яркие, интересные, содержат тематические рисунки. Вообще каждый номер журнала содержит определенную тему. Например праздники или опыты, путешествия, рыбалка и др.



Содержание журнала

1. Забавные истории;
2. Найди на картинке;
3. Задачи в картинках;
4. Ребусы, загадки;
5. Веселые стихи;
6. Делай с родителями;
7. 3-D игрушка раскладушка;
8. Игры со словами;
9. Раскраски;
10. Кроссворды и многое другое.

Найди отличия




Найди предметы по их силуэтам




ЗАДАЧКИ В КАРТИНКАХ

7

1 Сколько надо букв «г», чтобы получилась большая куча сена?



2



2 Как написать «сухая трава» четырьмя буквами?

Рубрика «Делай с родителями»

Пошкарёва готовит!

МУРАВЕЙНИК

25

Давно не собирались с друзьями? Теперь есть повод! Попробуйте вместе приготовить замечательное лакомство.

Тебе понадобится:

- банка варёного сгущённого молока
- пачка кукурузных палочек
- 200 г сливочного масла

Как делать:

1. Тщательно перемешай в миске сливочное масло с варёной сгущёнкой (рис. 1).
2. Добавь в миску цельные кукурузные палочки (рис. 2).
3. Аккуратно перемешай (рис. 3).
4. Выложи сладкую массу на красивое блюдо в виде горки (рис. 4).
5. Оберни «горку» фольгой и поставь в холодильник (рис. 5). Через два часа «Муравейник» готов!

Угости муравья «Муравейником»! Поставь пальчик на выделенную клетку и передвигай его на указанное количество шагов в направлении стрелки.

Не секрет для всех вокруг –
«Непоседа» – лучший друг!

НЕПОСЕДА

