


Минутка тишины.  
Позитивный настрой



# Просмотр видеофильма





Цитата урока:

Жизнь дана на добрые дела



# Тема урока: "Добротой себя измерь"






- *Определение по толковому словарю к слову доброта:*
- *Доброта – отзывчивость, душевное расположение к людям, стремление делать добро другим.*





*Если доброта, как солнце, светит,  
Радуются взрослые и дети!*

# Рассказ о маме или о бабушке.



# Инсценировка рассказа «Просто бабушка»







# Творческая деятельность. Работа в группах.

*1 группа –*

## *«Как поступить правильно?» -*

*Решение проблемных ситуаций.*

*1 Два мальчика встретились в дверях: одному – 5 лет, другому – 12 лет. Какой мальчик должен уступить дорогу? (вежливый, воспитанный.)*

*2 Мальчик крикнул прохожему: «Скажите, который час?». Он допустил ошибки. Какие? (не сказал «пожалуйста», «будьте добры».)*

*3 Одна девочка жаловалась маме: «У нас во дворе мальчишка невежливый, зовет меня Танькой!». «А ты как его зовешь?» - спросила мама. «А я его вообще никак не зову, я ему кричу: «Эй, ты!». Как помочь детям?*



# Соберите пословицы

## 2- группа

<i>Злой не верит,</i>	—————→	<i>что есть добрый</i>
<i>Добрая слава лежит,</i>	—————→	<i>а худая бежит</i>
<i>Добрые вести</i>	—————→	<i>прибавят чести</i>
<i>Доброе слово лечит,</i>	—————→	<i>злое калечит</i>
<i>Делай другим добро –</i>	—————→	<i>будешь сам без беды</i>
<i>Живи добрее,</i>	—————→	<i>будешь всем милее</i>

*Исполнение песни*  
**«Что такое доброта?»**  
**Барбарики**







## *Итог урока:*

- О чем мы говорили сегодня на уроке ?*
- Нужна ли людям доброта?*
- Стали мы после этого урока чуточку добрее?*





# Добрые поступки



# Песня « Кота Леопольда «Если добрый ты»

