

МБОУ «Школа №4»

Урок русского языка в 3 «Б»


классе
**ИЗЛОЖЕНИЕ
С ПРОГНОЗИРОВАНИЕМ**

«Первый снег»

Учитель:

Молодкина Т.Н.









AVITO.ru






Наконец пришла...

Первые снежинки закружились...

Проснулась на зорьке...

Осмотрелась и не узнала знакомого...

Что стало с ним?



Он был весь пушистый и...

Скоро проснулись...


Они тоже с удивлением

оглянулись по сторонам и ...

Теперь на всю зиму есть...

Полетают по лесу, покормятся –
да и в снег спрячутся...

Хорошо там!





Упражнение 1

Стр.82



ПЛАН

1. Долгожданная зима

2. Лес стал пушистый и белый

3. Тетерева прячутся
в снег отдыхать.





ОРФОГРАФИЧЕСКАЯ РАБОТА



Нако.нец пришла зима.!. Первые снеж.инки
закруж.Ились в воздухе.

Пр.о.снулась на заре .Пеструшка. Осм.о.трелась и
не узнала знакомого леса.

Что стало с ним.?. Он весь был пуш.и.стый и
белый.

Скоро пр.о.снулись т.е.терева. Они тоже
с уд.и.влением о.о.гля.нулись по ст.о.ронам и
о.брадовались. Теперь на всю зиму убеж.и.ще
есть. П.о.л.е.тают по лесу, п.о.кормятся – да и
в сне.г. спряч.у.тся .о.тдыхать.

Х.о..р.о.шо там.!.




nature-p
гагера



ДОМАШНЕЕ ЗАДАНИЕ

Прочитать сказку В.Бианки
«Терентий Тетерев»

Ваш заголовок

Вы можете использовать данное оформление для создания своих презентаций, но в своей презентации вы должны указать источник шаблона: учитель информатики Курбанова Ирина Борисовна, ГОУ СОШ № 594, Санкт-Петербург, сайт: <http://pedsovet.su/>



Ваш заголовок

В качестве фона использован авторский рисунок (идея рисунка: <http://www.adobetutorialz.com/articles/2909/1/We-wish-you-a-Merry-Christmas-illustration>)

