

Презентация для детей средней группы на тему: «Путешествие в страну дорожных знаков»

Подготовила:
Воспитатель Артёмова Е.А.



МБДОУ БГО Центр развития ребёнка
– детский сад № 18

Борисоглебск 2019

Цель: формирование навыков безопасного поведения на дорогах

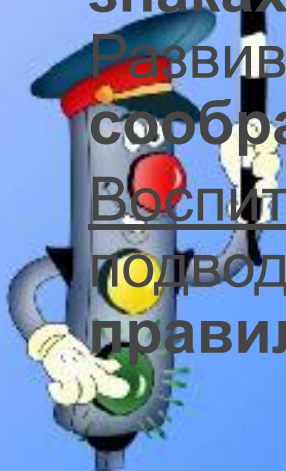
Задачи:

Образовательная: Уточнить представления детей об устройстве улицы, закрепить понятия: проезжая часть, транспортные средства. Учить детей внимательно слушать взрослого и друг друга; отвечать на вопросы.

Развивающая: Закрепить представления детей о **дорожных знаках**, учить их распознавать и классифицировать.

Развивать навыки связной речи, внимание, память, **сообразительность**.

Воспитательная: Воспитывать культуру поведения на улице; подводить детей к осознанию необходимости соблюдать **правила дорожного движения**.



Организационный момент

Ровно встали, тихо сели,
Головами повертели.
Очень сладко потянулись,
И друг другу улыбнулись.
Прозвенел сейчас звонок,
Начинаем наш урок.




Ход занятия

Мальчики и девочки, а вы любите путешествовать? Я предлагаю вам отправиться в страну Дорожных знаков.

Когда я пришла сегодня на работу, то увидела письмо, которое принес нам воздушный шарик



Казикова Татьяна



Письмо


Уважаемые ребята! Мы, жители страны **Дорожных знаков**, попали в плен к злому колдуну. Он заколдовал все **дорожные знаки**. Теперь у нас происходят аварии. Помогите нам, их расколдовать!»



Ребята, поможем жителям страны Дорожных Знаков!
А сейчас мы отправляемся в путешествие. На чем
можно путешествовать?

Отгадайте загадку:

Что за чудо этот дом?
Окна светятся кругом
Носит обувь из резины
И питается бензином.



Вот мы подъехали к первому перекрестку. Посмотрите транспортные средства стоят и не могут проехать дальше. Какие же **дорожные знаки** здесь заколдовал злой волшебник?

Вот он **знак**, каких немного:


Это главная **дорога!**

Если едешь ты по ней,

Всех становишься главней.

И тебе, как будто Богу,

Уступают все **дорогу!**



Знак "Уступи дорогу":
Если видишь этот знак,
Знай, что он не просто так.
Чтобы не было проблем,
Уступи дорогу всем!



Вот и наша следующая остановка.
Посмотрите ребята, опять злой колдун
заколдовал дорожный знак. Как вы
думаете, какого знака здесь не хватает?

Знак «Место остановки автобуса»:

В этом месте пешеход
Терпеливо транспорт ждёт.
Он пешком устал шагать,
Хочет пассажиром стать.



Перед нами проезжая часть, по которой едут транспортные средства. Пешеходы стоят и не могут перейти через проезжую часть. Злой колдун и здесь заколдовал дорожный знак. Какой дорожный знак помогает пешеходам перейти улицу?



Знак "Пешеходный переход":
Здесь наземный переход,
Ходит целый день народ.
Ты, водитель, не грусти,
Пешехода пропусти



Много знаков есть различных –
Эти знаки нужно знать,
Чтобы правил на дороге,
Никогда не нарушать.



Красный круг обозначает

Обязательный запрет.

Он гласит: *«Нельзя так ехать»*

Или *«Тут дороги нет»*



Запрещающий знак «Въезд запрещен», водители между собой называют этот знак «кирпич». Как вы думаете, почему? Что запрещает этот знак?

(ответы детей)

**Знак водителей страшает,
Въезд машинам запрещает!**

**Не пытайтесь сгоряча
Ехать мимо кирпича!**



Подведение итогов

Ребята, скажите в каком путешествии мы с вами сегодня побывали?

Все сегодня молодцы...

Всем спасибо большое за внимание!

