

# Орфография

---

# орфограммы

В СЛОВАХ

МЕЖДУ СЛОВАМИ



В корне

В приставке



на стыке...

В суффиксе

В окончании

Ъ И Ъ ЗНАКИ

Существительные с предлогами пишутся раздельно.

**Между существительным и словом можно  
вставить другое слово или вопрос**

---

**Например:** на опушке

на     (какой?) опушке

на (лесной) опушке



Местоимения с предлогами



пишутся раздельно

за ним, ко мне, за тобой,  
с нами, про них



**Частица не с глаголами пишется  
раздельно.**

**Например:**

---

**не видел, не не торопится**

Глаголы, которые без «не» не употребляются:

**ненавидеть, невзлюбить, неволить,  
нездоровится**

**Безударные гласные и парные согласные в приставках  
пишутся всегда одинаково, независимо от  
произношения.**

---

**Приставки на о:**

**от, о, обо, по, под, во, до, со, подо**

**Приставки на а: на, над, за, рас, раз**

# для любознательных

---

*В русском языке есть приставки с чередованием согласных:*

***из** – **ис**, **воз** – **вос**, **раз** – **рас***

*Если корень начинается с глухой согласной, то на конце приставки пишется **с**, если – со звонкой согласной, то – **з**.*

***Из**расходовать-**ис**целить*



# Корневые орфограммы

безударные гласные





парные согласные



непроизносимые согласные



удвоенные согласные



Г ра

Чтобы проверить безударную гласную в корне слова нужно подобрать родственное слово или изменить слово так, чтобы на эту гласную падало ударение.

Например:


РЕКА/ – РЕ/КИ, РЕ/ЧКА

—

=

=

сло



много сло ?



Чтобы проверить парную согласную в корне слова, нужно изменить форму слова или подобрать такое родственное слово, чтобы после этой согласной стояла гласная или сонорная согласная.

---

Например:

Город – города, скользкий –  
скользит

ИЗВЕС



НЫЙ

ВЕС



И

Чтобы проверить написание непроизносимой согласной в корне слова, надо изменить форму слова или подобрать такое однокоренное слово, чтобы этот согласный ясно слышался.

Например:

*Солнце - солнышко*

*Правописание слов с удвоенными  
согласными надо запомнить*

**территория**

**терраса**

**иллюминация**

**миллион**

**хоккей**

**ванна**

**сумма**



**ИШК**

**ЕНН**

**ОК**

Гласные и согласные буквы в  
суффиксах пишутся всегда  
одинаково, независимо от  
произношения.

**ИН**

**ЕНЬК**

*ек*

**ИЦ**

**ОВ**

*ук*

**нет**

**кот**

**и**

**ка**

**нет**

**замок**

**е**

**к**

Чтобы правильно написать суффиксы -ек или -ик в имени существительном, нужно поставить это существительное в родительный падеж (нет ...). Если при этом гласный выпадает, пиши суффикс -ек; если не выпадает – пиши -ик.

ДОМИК – нет домиКА

ПЛАТОЧЕК – нет платочКА



Орфограмму можно встретить

на стыке:





корня и суффикса

приставки и корня



это удвоенная согласная



рас сказ



ран Ний



На стыке приставки и корня пишется удвоенная согласная, если приставка заканчивается, а корень начинается на одну и ту же согласную букву.

Например: **ОТ**толкнул



На стыке корня и суффикса пишется удвоенная согласная, если корень заканчивается, а суффикс начинается на одну и ту же согласную букву.

Например: кон**н**ый





Безударные окончания

существительных



прилагательных



глаголов



В КОМНАТ



Склонение?

1




Падеж?


предложный



**Безударное окончание существительного зависит  
от **склонения** и **падежа****

	<u>1</u> <u>склонение</u>	<u>2</u> <u>склонение</u>	<u>3</u> <u>склонение</u>
<b>Р.п.</b>	<b>- И, -Ы</b>		<b>-И</b>
<b>Д.п.</b>	<b>-е</b>		<b>-И</b>
<b>П.п.</b>	<b>-е</b>	<b>-е</b>	<b>-И</b>

# Три склонения имен существительных



	1	2	3
	склонение	склонение	склонение
род	женский, мужской	мужской, средний	женский
окончание в И. п.	-а, -я	 -о, -е	

бел



облако

облако

как ое ?



! Правописание окончания имени прилагательного **проверь**  
**вопросом.**


Какое окончание в вопросе, такое и у имени прилагательного.

Какой?	-ой, -ый, -ий	Какую?	-ую, -юю
Какая?	-ая, -яя	Каким?	-им, -ым
Какое?	-ое, -ее	О каком?	-ом, -ем
Какие?	-ые, -ие	Каких?	-ых, их
Какого?	-ого, -его	Какими?	-ыми, -ими
Какому?	-ому, -ему		



I спр.


*летат*



время?

**НАСТОЯЩЕЕ**

спряжение?



Безударные окончания глаголов

прошедшее время

настоящее время

будущее время



ср. р.

облако


ср. р.

проплывал




время глагола?

**прошедшее**



род?

# Глаголы **прошедшего времени** в единственном числе изменяются по **родам**



Женский род

**а**

Мужской род



Средний род

**е**

Множественное  
число

**и**







# Глаголы в настоящем и будущем времени **спрягаются**

	<u>II спряжение</u>		<u>III спряжение</u>	
	Ед.ч.	Мн.ч.	Ед.ч.	Мн.ч.
1 л.	-у, -ю	- <b>ем</b>	-у, -ю	- <b>им</b>
2 л.	- <b>ешь</b>	- <b>ете</b>	- <b>ишь</b>	- <b>ите</b>
3 л.	- <b>ет</b>	- <b>ут, -ют</b>	- <b>ит</b>	- <b>ат, -ят</b>

Если **окончание** глагола **ударное**, то спряжение определяют по окончанию. Смотри таблицу



Если **окончание** глагола **безударное**:

1 способ



2 способ

глаголы-исключения

I спряжения

II спряжения

# Определение спряжения глагола по неопределенной форме

- Поставь глагол в неопределенную форму (Что делать? Что сделать?)
- Если глагол оканчивается на **ить**, то это глагол **II** спряжения.
- Все **остальные** глаголы **I** спряжения.

глаголы-исключения

I спряжения

II спряжения

# Определение спряжения глагола по форме 3 лица единственного числа

- Поставь глагол в форму 3 лица единственного числа (они).
- Если окончание –ут, -ют, то это глагол I спряжения.
- Если окончание –ат, -ят, то это глагол II спряжения.

глаголы-исключения


I спряжения

II спряжения

глаголы-исключения

I спряжения

**брить**



**стелить**

II спряжения

# ГЛАГОЛЫ-ИСКЛЮЧЕНИЯ

## II спряжения



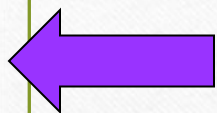
Гнать ➤ держать ➤

смотреть и видеть ➤

дышать ➤ слышать ➤ ненавидеть ➤

и зависеть и вертеть ➤


и обидеть ➤ и терпеть - ➤



Правописание Ъ



Три функции Ъ





*нод ь езд*



# Три функции мягкого знака

*показатель мягкости*

A green arrow pointing to the right, originating from a green rectangular box containing the text 'показатель мягкости'.

*разделительный*

A blue arrow pointing to the left, originating from a blue rectangular box containing the text 'разделительный'.

*грамматическая функция*

A pink arrow pointing downwards, originating from a pink rectangular box containing the text 'грамматическая функция'.

# Разделительный твердый знак пишется

- после приставки, оканчивающейся на согласную букву
- если корень начинается с йотированной гласной (я, е, ё, ю)

Например:

Подъём, подход, поехали

# Мягкий знак – **показатель** **МЯГКОСТИ** пишется

---

- На конце слова для обозначения мягкости предшествующего согласного (со**скоро**сть**ь**)
- В середине слова между двумя согласными для обозначения мягкости предшествующего согласного (ко**н**ьки, зор**ь**ка)





# Разделительный мягкий знак



весел ь е





# Разделительный мягкий знак пишется



- в середине слова
- после согласной буквы
- перед гласными буквами **я, е, ё, ю, и**



Например:

коль**е**, вороб**ь**и





# Показатель рода

На конце имен существительных **ЖЕНСКОГО**  
**рода после шипящих** пишется мягкий знак



Например:



ж.р.                    м.р.  
Мышь, меч



# Грамматические функции

## МЯГКОГО ЗНАКА

---



Показатель рода имени существительного



Показатель неопределенной формы глагола



Показатель 2 лица единственного числа глаголов настоящего и будущего времени



*ж.р.*

*тиш* *ь*



На конце шипящий?

Род?

*м.р.*

*луч*       




**правило**



На конце глаголов в неопределенной форме пишется мягкий знак.

---

*н.ф.* печ<sup>ь</sup>, *н.ф.* стереч<sup>ь</sup>, *н.ф.* береч<sup>ь</sup>



На конце глаголов во 2 лице единственного числа пишется мягкий знак.

---

**ВИДИШЬ**, **чувствуешь**

2л.,ед.ч

2л.,ед.ч

