



# Осторожно , огонь!




**Батьковская Е.В.**  
**ОШ № 77**  
**Г. Донецк**

# Прометей





С древних лет  
огонь нам служит  
Без него мы пропадём



# Основные причины возникновения пожаров в быту

- Непотушенные спички
- Неисправность бытовых и газовых приборов
- Нарушение правил пользования электрическими приборами
- Неисправность электропроводки



# ПРИЧИНЫ ПОЖАРА В ДОМЕ



НЕ ИГРАЙ С ОГНЁМ!



НЕ ОСТАВЛЯЙ ЭЛЕКТРОНАГРЕВАТЕЛЬНЫЕ ПРИБОРЫ БЕЗ ПРИСМОТРА!



НЕ ИГРАЙ С ГОРЮЧИМИ ЖИДКОСТЯМИ!



НЕ ОСТАВЛЯЙ ЗАЖЕЖЕННЫЕ КОНФОРКИ ГАЗОВОЙ ПЛИТЫ БЕЗ ПРИСМОТРА!



НЕ ИГРАЙ С ПИРОТЕХНИКОЙ В ПОМЕЩЕНИИ!



НЕ УКРАШАЙ НОВОГОДНЮЮ ЕЛКУ ГОРЮЧИМИ УКРАШЕНИЯМИ!



НЕ ИГРАЙ С РОЗЕТКАМИ И ЭЛЕКТРОПРИБОРАМИ!



НЕ ПОЛЬЗУЙСЯ ЭЛЕКТРОПРИБОРАМИ РЯДОМ С ВОДОЙ!



УХОДИ, ГАСИ СВЕТ!



Ребята, помните о том,  
Что нельзя шутить с огнём  
Кто с огнём неосторожен  
У того пожар возможен!

**ДЕТИ ОДНИ – ОПАСНО!**





# Обобщающая игра «Это я, это я, это все мои друзья!»









# Что такое пожар?



Искра

Огонь

Пожар





# Пожарная техника





34 секунды - отлично  
38 секунд - хорошо  
42 секунды - удовлетворительно



# Знаки противопожарной безопасности

ЗАПРЕЩАЮЩИЕ					
1	2	3	4	5	6
7	8	9	10	11	12
13	14	15	16	17	18
ПРЕДУПРЕЖДАЮЩИЕ					
19	20	21	22	23	24
25	26	27	28	29	30
УКАЗАТЕЛЬНЫЕ					
31	32	33	34	35	36
37	38	39	40	41	42
43	44	45	46	47	48
49	50	51	52	53	54


  

55 (200*130)	56 (150*60)	58 (200*100)	60	61 (85*85)	62
57 (150*60)	59 (150*60)	63	64	65	
66 (125*62)	67 (150*75)	68 (150*100)	69 (200*120)	70	71 (70*90)
72	73 (200*100)	74 (300*100)	75 (230*60)	76 (200*120)	77 (150*75)
78	79	80	81 (125*165)	82 (125*180)	83 (240*130)
84 (240*130)	85 (182*150)	86 (200*200)	87	88	89
90	91	92	93	94	95
96	97	98	99	100	


  

ПЛАКАТЫ ЭЛЕКТРОБЕЗОПАСНОСТИ				
201 (280*210)	202	203	204 (250*250)	205
206 (240*130)	207	208	209	

# Надёжные друзья



углекислотные  
порошковые  
воздушно-пенные





# Собери пословицу

*Спички - не игрушка,*

*но плохой хозяин.*

*а великое пламя рождает.*

*Искра мала,*

*огонь- не забава.*

*Огонь- хороший слуга,*





Если случится пожар в квартире, в которой ты находишься, твои первые действия:

- а) сообщу о пожаре и постараюсь покинуть квартиру;
- б) начну тушить пожар в квартире;
- в) спрячусь в дальнем углу и буду ждать.







Если комната начала наполняться  
густым едким дымом?

а) открою окно и дверь;

б) буду продвигаться к выходу;

в) закрою нос и рот мокрым платком  
и буду продвигаться к выходу,  
прижимаясь к полу.





Что делать, если огонь в квартире  
еще маленький?

- а) оповестить соседей и приступить к тушению огня;
- б) немедленно приступить к тушению огня, отключив газ и электричество;
- в) открыть в комнате окна.





Что ты будешь делать, если при приготовлении пищи на газовой плите загорелся жир на сковороде?

- а) залью сковороду водой;
- б) вынесу ее из кухни;
- в) выключу газ, накрою сковороду крышкой.





Что ты будешь делать, если из телевизора пошел дым?

- а) выдерну вилку из сети и наброшу на телевизор влажное одеяло;
- б) залью телевизор водой;
- в) убегу в другую комнату.





Что делать, если включенную конфорку газовой плиты залило водой из кипящего чайника?

- а) проветрить кухню;
- б) зажечь конфорку снова;
- в) выключить газ, проветрить кухню, протереть плиту.




# «Вызов пожарной команды».



Смело трубку в руку взять,  
«101» сумей набрать  
И назвать ещё потом  
Город, улицу и дом,  
И квартиру, где живёте,  
И с каким она замком,  
И ещё сказать: «Даю  
Вам фамилию свою,  
Также номер телефона,  
У которого стою».



# Игра «Если возник пожар».





# Составление памятки «Огонь ошибок не прощает» (проектная деятельность в группах)







## Учебная эвакуация.

- Если вы обнаружили пожар в школе или почувствовали запах дыма, немедленно сообщите об этом учителю, находящемуся по близости.
- Не пытайтесь самостоятельно потушить пожар.
- Действуйте по команде учителя.
- Никогда не прячьтесь в задымлённом помещении в укромные места.
- При эвакуации покидайте опасное место в составе класса. Ведите себя спокойно, не создавайте паники.
- Если в помещении дым, пригнитесь к полу, по возможности дышите через мокрую ткань.
- Запомни это сам и расскажи другим.



Но огню хозяин нужен,

А играть  
нельзя с огнём!



Спасибо за внимание!

