

# Шаттық шеңбері:

Амандасу үлкенге,  
Тәрбиенің басы ғой.  
Ал, кәнекей, бәріміз,  
Сәлем берейік үлкенге.  
**Саламатсыздар ма?**











1

2

3

4

5





2

# Көршісін тап

2

3

4

4

5

6

1

2

3

3

4

5



3

4

5

# Салыстыр

3





4

## Жұмбақ

есеп:

Далада жүр екі ешкі,  
Қорада тұр бір ешкі,  
Болады бәрі неше ешкі.


3

Қорада 2 тауық қонақтап тұр,  
2 тауықта неше аяқ бар?

4



# Әр суреттегі заттарды сана



3



5

4





# «Ұқсасын тап» ойыны.









# «6 саны және цифры»





## Мақсаты:

5-ке дейінгі сандардың құрамын еске түсіре отырып, қосу кестесі туралы білімдерін, есеп шығару дағдыларын бекіту. 6 саны және цифрымен, оның құрамымен таныстыру.


## Міндеттері:

**Білімділік:** 5-ке дейін сандарды қайталап, білімдерін бекіту. 6-ға дейінгі санның құрамы, таңбасын салыстыруларын бекіту. Сандарды атап арифметикалық есептер шығарту.

**Дамытушылық:** Логикалық ойлау, есте сақтау қабілеттерін дамыту. Санамақтар айтқызып математикалық ойын арқылы балалардың тілдерін дамыту.

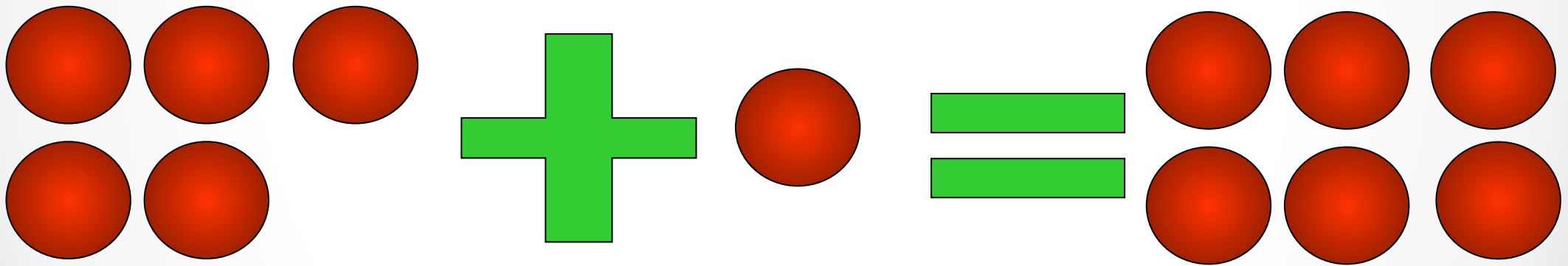
**Тәрбиелік:** Зейінділікке, ойшылдыққа, қамқорлыққа, сыйластыққа тәрбиелеу.







$$5 + 1 = 6$$



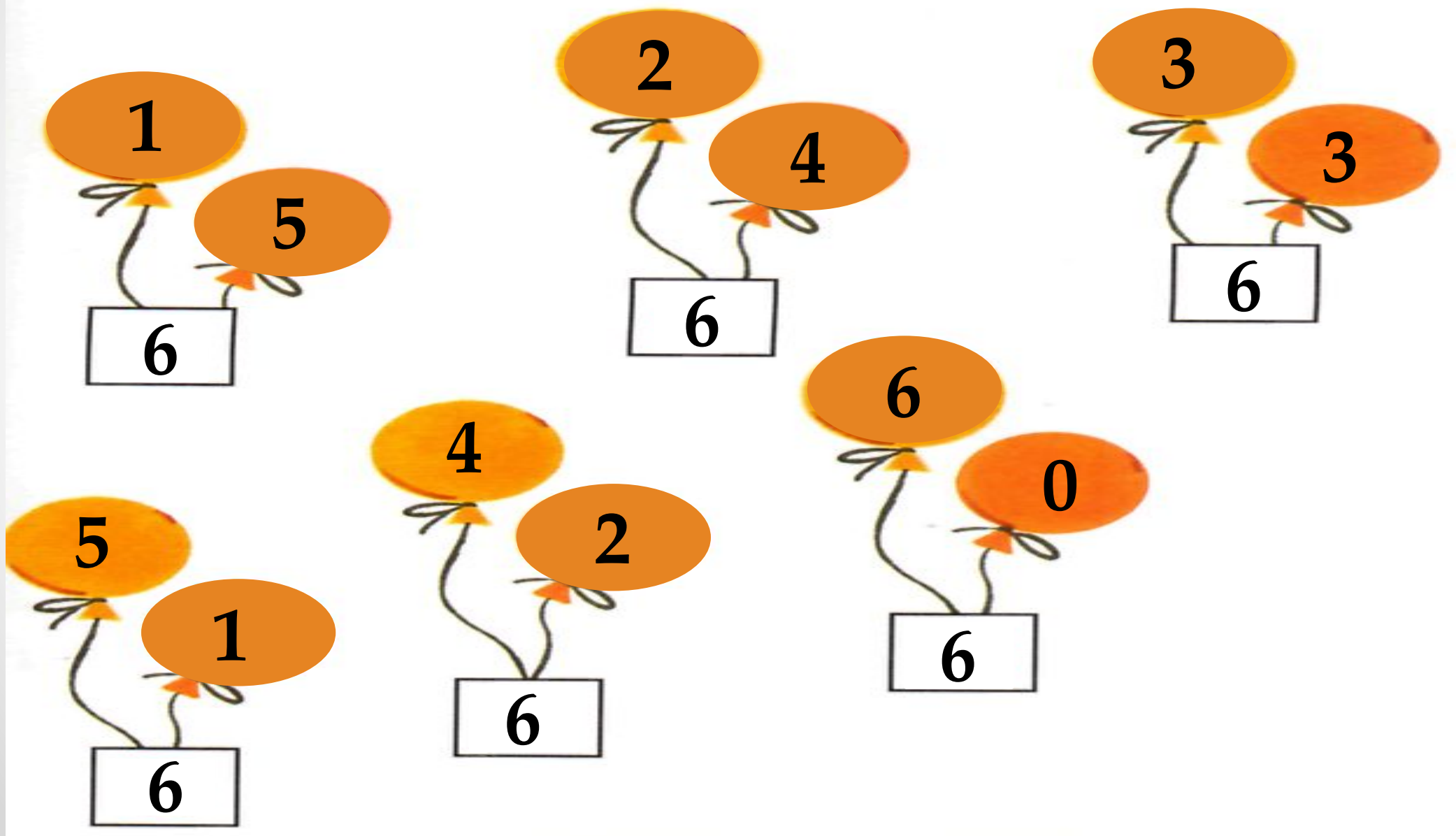
# Сергіту сәті






# Ойын логикалық жаттығулар

Жетіспей тұрған санды жаз.



# Дәптермен жұмыс

6 6 6







# Ауызша есепте:

$4 + 2 = 6$

$6 - 2 = 4$

$5 + 1 = 6$

$6 - 1 = 5$

$3 + 3 = 6$


$6 - 3 = 3$

$0 + 6 = 6$

$6 - 0 = 6$







$6 - 4 =$

$3 + 3 =$

$5 + 1 =$

$6 - 1 =$

$6 - 5 =$

$1 + 4 =$

$6 - 2 =$

$4 - 4 =$

$3 - 2 =$

$6 - 3 =$

$2 + 2 =$


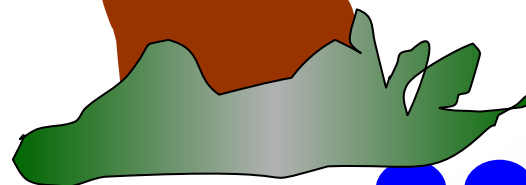

$1 + 5 =$

$1 + 2 =$


$6 - 6 =$

$5 - 3 =$

$3 + 2 =$







**Назарларыңызға  
рахмет!**