



**Ш дыбысы мен  
әрпі**

Сабақтың мақсаты.

Білімділік: Оқушыларға ш дыбысы мен әріпін таныту, ол арқылы берілген суреттер мен сөздерді атап, оқуға, жазуға үйрету.

Дамытушылық: Ойлау, есте сақтау, есту қабілетін дамыту. Ой өрісін, ойлау қабілетін кеңейту. Сабаққа қызығушылығын, зейіндерін арттыру.

Коррекциялық: Сөздік қорларын молайту, сөздерді байланыстырып сөйлеу тілін дамыту.

Тәрбиелік: Ұқыптылыққа, ұйымшылдыққа, сауаттылыққа, үлкенді құрметтеуге, адамгершілікке тәрбиелеу.




**Сабақтың көрнекілігі: суреттер, кеспе әріптер, плакаттар, ДКА.**

**Сабақтың әдісі: Аралас сабақ.**

**Сабақтың барысы:**

**I. Ұйымдастыру кезеңі.**

- Сәлемдесу, оқушыларды түгелдеу.
- Қабылдағышты ки.
- Сен қалай естисің?
- Мен жақсы естимін.



## II. Тіл бұрышымен жұмыс.

### П дыбысы.

Буында:


Па – па, пу – пу

По – по, пи – пи

Сөздерде:

Піл, а-па, пар- та.

Суреттерде:












### **III. Күнделікті сөздер.**

- Сенің атың кім?**
- Сенің жасың нешеде?**
- Сен нешінші сыныпта оқисың?**



#### IV. Үй тапсырмасын тексеру.

- Үйге қандай тапсырма берілді?
- Өткен әріптерді қайталау.
- Суреттерді ата.








**Хормен жеке – жеке оқыту.**

**Аю. Піл. Тышқан. Май.  
Мысық. Доп. Нан.**



**Өткен әріптерге байланысты буындарды оқыту.**

<b>А</b>	<b>П</b>	<b>Т</b>	<b>С</b>	<b>Н</b>	<b>Л</b>
<b>Ап</b>	<b>па</b>	<b>та</b>	<b>са</b>	<b>на</b>	<b>ла</b>
<b>Ат</b>	<b>пу</b>	<b>ту</b>	<b>су</b>	<b>ну</b>	<b>ло</b>
<b>Ан</b>	<b>пи</b>	<b>то</b>	<b>си</b>	<b>но</b>	<b>лу</b>
<b>Ал</b>	<b>пе</b>	<b>ат</b>	<b>се</b>	<b>ни</b>	<b>ле</b>
<b>Ау</b>	<b>ап</b>	<b>те</b>	<b>со</b>	<b>не</b>	<b>ли</b>







**Кеспе әріптермен жұмыс.**  
(Әріптерден сөз құрау).

**Апа. Аю. Піл.  
Доп. Май. Нан.**

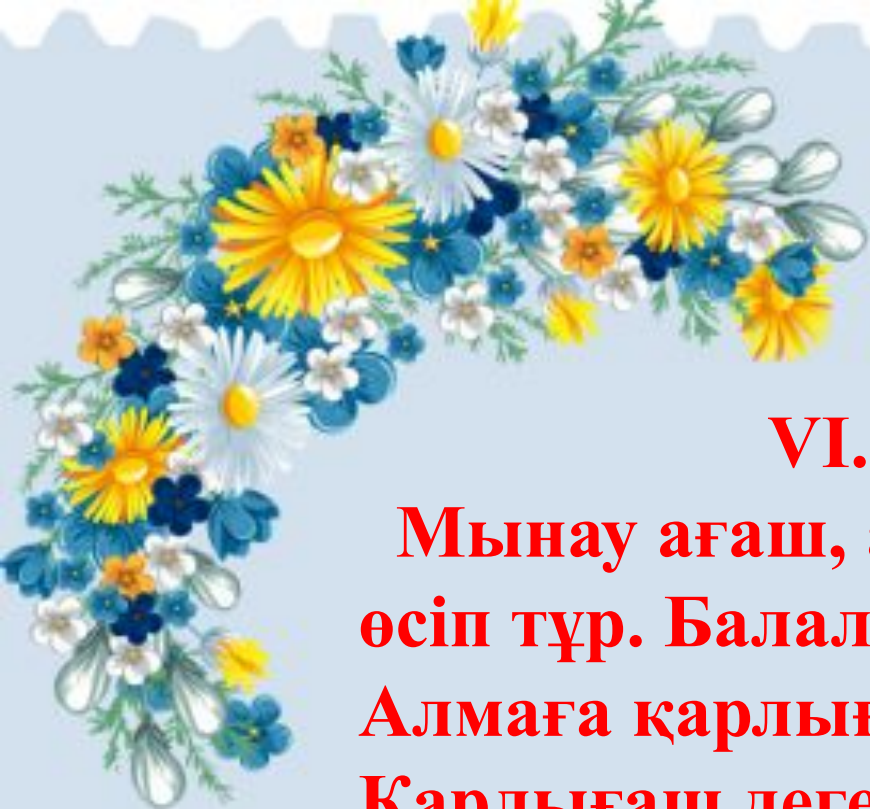
**V.Сергіту сәті.**

**Музыкаға қосылып  
қимыл қозғалыс  
жасау.**



Ñãðã³òó ñ?ò³ (1).mp4





## VI. Жаңа сабақ.



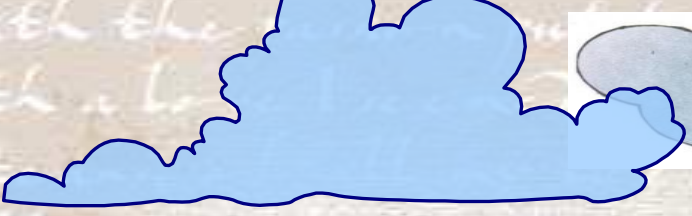

**Мынау ағаш, ағаштың бұтағында алма өсіп тұр. Балалар алмаға не қонды?**

**Алмаға қарлығаш келіп қонды.**

**Қарлығаш деген сөзде «ш» дыбысы бар ма?**

**Балалар: «Ш» дыбысы бар.**










III

iii



**«Ш» дыбысы сөздің басында,  
ортасында, аяғында келеді.  
«Ш» дыбысы дауыссыз дыбыс  
ауыз қуысынан кедергімен  
шығады, сондықтан ол  
дауыссыз дыбыс болады.**



# Буындарды оқыту.

**ша**

**шу**


**шо**

**аш**

**ош**

**уш**


# Суреттерді ата.




**Шар**



**Шаңғы**



**Шие**



**Шана**



**Шелек**



A vibrant, colorful illustration of a field of flowers. The foreground is dominated by large, detailed tulips in shades of red, pink, and orange, and bright yellow daffodils. The middle ground is filled with a dense field of white daisies with yellow centers, stretching towards a soft, hazy horizon. The overall scene is bright and cheerful, with a clear blue sky at the top.

**Дәптермен  
жұмыс.**



## VII. Қортындылау.

Ойын «Не жоқ? ».  
Ойыншықтарды үстелдің  
үстіне қойып, не жоқ  
ойынын ойнаймыз.







**VIII. Үйге тапсырма.  
«Ш» дыбысын оқимыз, жазамыз.**

**IX. Оқушыларды мадақтау.**





**Назарларыңызға  
рахмет!**