Обучение грамоте. Урок № 63

ДИФФЕРЕНЦИАЦИЯ

Здравствуйте, ребята!
Вот пришла и наша очередь
познакомиться с вами.
Сегодня мы пришли к вам чтобы поиграть
с вами и поделиться новыми интересными словами.
Надеемся, что вам не будет скучно!
Итак, поехали!
Но сначала расскажите, а что вы про нас знаете?

А какие другие парные согласные вы помните?
Какие вы молодцы! Давайте позовём их!
Скажем: « Буквята, идите к нам!»

Мы рады , ребята,
что вы помните нас.
Когда вы научитесь
писать все буквы и
начнёте изучать русский
язык, мы будем часто к
вам приходить!

А теперь первое задание .
Кто из нас спрятался в этих словах?
Запиши буквы, но будь внимателен!

ЧЕМО…АН	ПОМА…А	ПЕРЧА…КИ	КАР…А	…АНК
СВИС…ОК	БОРО…А	ВОРО…А	ПО…УШКА	ФОН…АН
…ИНОЗАВР	СЕ….ЛО	ГВОЗ…ИКА	ЗОЛО…О	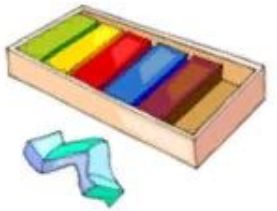 ПЛАС…ИЛИН

Д, Д, Т, Т, Т, Т, Д, Т, Д, Т, Д, Д, Д,

А сейчас вам надо будет угадать пары слов.
Вы можете работать парами.

Дом – том **День-тень** **Тачка-дачка**

Точка-дочка **Доска-тоска** **Душ-тушь**

А теперь мы хотим с вами ~~похулиганить.~~

Ой, поиграть, конечно!

Но сначала покажем вам маленькое кино.

Так какие 2 способа вы уже знаете, чтобы проверить парную согласную?

Гриб – грибы **Торт - нет торта.**

А мы вам расскажем ещё про 3 способ, хотите?

Есть ещё один замечательный способ. Он вам понравится!
Вы готовы его услышать?

Надо слово произнести ласково.
Это называется
уменьшительно- ласкательная форма.

Мёд – медок

Лёд – ледок

Зонт - зонтик

?

?



?

А сейчас мы хотим послушать, как вы будете подбирать проверочные слова, если мы стоим на конце и играем с вами.

Хала. **Горо.**

Гвоздь

Кро. **Биле.**

Шокода

А сейчас мы хотим послушать, как вы будете подбирать проверочные слова, если мы стоим на конце и играем с вами.

халат

город

гвоздь

крот

билет

шоколад

Пара. **Кус.**

Тор.

Заво. **Груз.ь**

Парад

Куст

Торт

Завод

Груздь

Самолёт

КАКИЕ ВЫ МОЛОДЦЫ!

А теперь попробуйте угадать пары слов.

Обед

Рот

Обет

Плод

Кот

Плот

Код

А сейчас поиграем в игру « Скажи наоборот».
Вы должны назвать слова – антонимы.
Не забывай, что на конце будет стоять кто-то из нас.

Жара
Сытость
Прощай
Молодость
Прощай
Лень
Сестра
Рай
Богатство

Проверь слова!

Жара	Холод
Сытость	Голод
Прощай	Привет
Молодость	Старость
Темнота	Свет
Лень	Труд
Сестра	Брат
Рай	Ад
Богатство	Бедность



Дд Тт

да	та	дя	тя	яд	ят
до	то	дё	тё	ёд	ёт
ду	ту	дю	тю	юд	ют
ды	ты	ди	ти	ид	ит
дэ	тэ	де	те	ед	ет

там	тут	домик	тётя	дерево
том	дуб	дудка	дядя	тетерев
дом	туман	травка	дитя	дятел

Дед и внук.

Вот деревня Дубки. Там живёт мой дедушка Данила. Дед ловко пилит дрова, колет топором и топит печь. Густой дым вьётся из трубы. Дед ложится на тёплую печь и рас-ска-зы-ва-ет мне лесные истории про красавца тетерева.

Тепло и уютно у деда в доме!

ТЕТЕРЕВ (самец)
(самочка)

ТЕТЁРКА

Многим птица тетерев знакома с самого раннего детства. Это животное не раз становилось главным героем сказок, повествований и детских рассказов.
Во многих произведениях тетерева авторы показывают умным, сообразительным, но является ли он таким на самом деле?
Тетерев является одной из самых любимых птиц в народе. Его ценят за яркую и запоминающуюся внешность, особую ценность среди охотников. Тетерева называют по-разному: «косач», «рябушка», «черныш», «полевой тетерев».

<u>Интересный факт:</u> С многих языков название «тетерев» переводится как «курица». И это вовсе не удивительно. Повадки этого животного во многом совпадают с повадками обыкновенной домашней курицы.

СПАСИБО ЗА РАБОТУ!

Выполнила Кирилова С.Г. Школа «Ученики Пифагора». Лимассол. Кипр.