
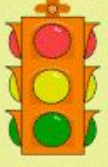
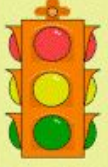


светофор

Дорог

Машин

регулювальник



**Внимание,
дорога!**





трамва

и



троллейб

во



метр

Описание



метр



автоб

ус

Этот
Вместе
Сядь
нём,
Толь
рулё



са.
на


велосип

**Отгадайте
загадку.**

**Одна голова и три
глаза,
Не говорит, а
моргает.
Два глаза
запрещают,
Вашу жизнь
оберегают.**

Светофор

Он



**Запишите слова-отгадки,
выделите в них
орфограммы.**

**Трамвай, троллейбус,
метро, автобус, велосипед,
светофор.**



Ваго


Ра...ы.



кра



трамва



**Составим словарик, слова
запишем в алфавитном
порядке.**

**Автобус, автомобиль,
бензоколонка, вокзал, железная
дорога, «зебра», машинист, метро,
мотоцикл, руль, светофор,
трамвай, троллейбус, шоссе...**

Грамматическая арифметика.

- ров + поза = парово
 - рак + торт = тракто
 - смола + ёт = самолё
- т.

**Запишите слова в тетрадь,
восстановив порядок**

СЛОГОВ.

**РО-ДО-ГА, ТО-СВЕ-ФОР, ШИ-МА-
НА,**

**ТО-МО-ЦИКЛ, ЗО-ГРУ-ВИК, КИ-ГОН,
РОСТЬ-СКО, ВАЙ-ТРАМ, РО-МЕТ,
ВА-А-РИЯ.**

*Дорога, светофор, машина,
мотоцикл, грузовик, гонки,
скорость, трамвай, метро,
авария.*

Прочитайте правильно

САДИМОЛЁТ

слова. самол

ВЕРШАТОЛЁ

вертол

Т

тросс

ШОСВАСЕ

троллейб

ТРОЛКУЛЕЙБ

автоб

УС

колёс

АВМИТОБУС

правил

КОНАЛЁСА

бензи

ПРАДАВИЛА

останов

БЕНЗАЗИН

такс

ОСТАЧАНОВ

ка

КА

и

Весёлая минутка.

Самолёт

Руки в стороны – в полёт

Отправляем самолёт.

Правое крыло
вперёд,

Левое крыло вперёд,

Полетел наш

самолёт.



Произнесите чистоговорки.

**Ор-ор-ор – по полю едѣт
трактор.**

Си-си-си – подъехало такси.

Ро-ро-ро – мы зашли в метро.

**Сочините чистоговорки по
образцу.**

Разгадайте кроссворд.

т а к с и


в е л о с и п е д

м о т о ц и к л

т р о л л е й б у с


а в т о б у с

г р у з о в и к



Придумайте и нарисуйте транспорт будущего. Расскажите о нём.

- 1) Как он называется?**
- 2) Как выглядит?**
- 3) Как и на чём работает?**
- 4) Кто им управляет (как называется эта профессия)?**
- 5) Где, когда и куда можно ездить на этом виде транспорта?**



Составление устного рассказа «Внимание – дорога!».

План:

1. На улице.
2. Внимание – светофор!
3. Я знаю правила дорожного движения.



Материалы:


Каландарова Н.Н.

К17 Уроки речевого творчества: 1 класс.

- М.: ВАКО, 2008. - 176 с. – (Мастерская учителя).

ISBN 978-5-94665-773-0

Фото и музыка – Google (ресурсы интернета)



**Презентацию
подготовила
учитель начальных
классов**

Семёнова Елена