

Зодиакальная карта класса

Подготовили обучающиеся 2 В класса МБОУ
«СОШ № 50»

Руководитель проекта Макаренко Е.В



информационный
творческий
монопроект
с явной координацией
внутриклассный
групповой
среднесрочный
карта

проект- иллюстрация учебной темы



Цели проекта

- расширение представлений о космосе, зодиаке, созвездиях;
- развитие интереса к окружающему миру, космическому пространству, к астрологии.



Задачи проекта:

- обогащать и систематизировать знания обучающихся о космосе, зодиаке, созвездиях;
- обучать самостоятельному поиску необходимой информации с использованием различных источников;
- обогащать словарный запас обучающихся, знакомить с астрологическими терминами;
- развивать навыки коммуникации: взаимопонимания, слушания, умения развивать самостоятельность и ответственность в ситуациях реальной деятельности.

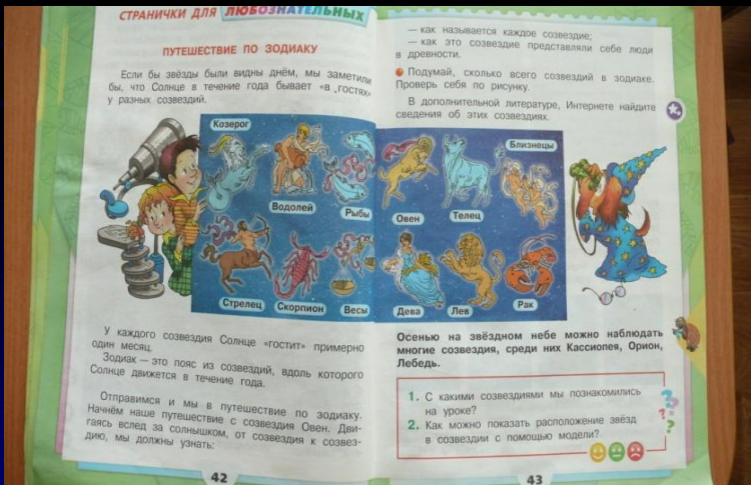


Актуальность проекта

- Большая часть обучающихся затрудняется ответить на вопрос:
«Под каким знаком зодиака я родился?»



1 этап. Подготовка проекта




Передвижной планетарий




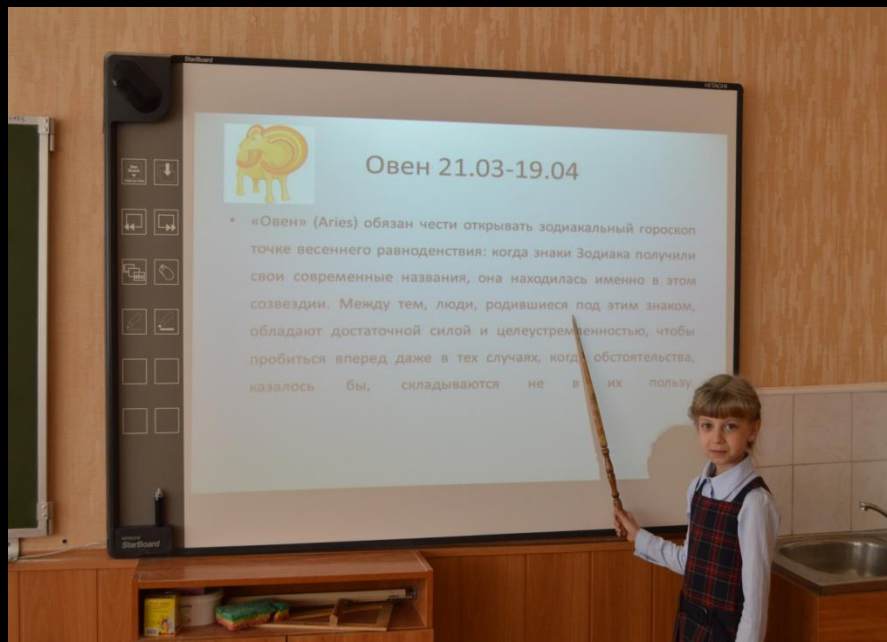
- Анимационный фильм
Добрая и познавательная сказка «Как месяц к солнцу в гости ходил» - увлекательное астрономическое путешествие для детей. В фильме изображено сказочное путешествие Месяца-младца по созвездиям Зодиака в поисках Солнца. Под живописным красочным небом главного героя ждали приключения, во время которых с ним происходили удивительные превращения. Сюжет составлен по мотивам албанской народной сказки. Фильм помог детям ответить на такие вопросы как "Что такое лунные фазы?", "Почему Луна всегда обращена к нам одной и той же стороной?", "Что такое зодиак?".











2 этап. Реализация проекта группа «Звездочёты»



Группа «Мастера»



Группа «Операторы»





Группа «Астрологи»



3 этап. Итоги работы над проектом

- Погрузил обучающихся в атмосферу творческого поиска и исследовательской деятельности;
- раскрыл творческий потенциал каждого; позволил проявить себя индивидуально и в группе;
- дал возможность познать себя, проанализировать свои личные качества; попробовать свои силы, приложить свои знания, принести пользу, показать публично достигнутый результат.

