

# МАСТЕР – КЛАСС

## «ЦВЕТОК В ПОДАРОК».

---

Воспитатель ГБОУ СОШ им.В.С.Юдина,с.Новый Буян .Д/с №1  
«Светлячок»



Селиванова Наталия Викторовна.

Скоро, скоро долгожданный праздник – всемирный женский день! Мы ждем его, как предвестника весны, пробуждения, красоты, солнечных дней. Все просыпается от зимней спячки и начинает оживать, словно первые цветы скромно выглядывают из-под снега.


В этот день женщинам нужно особое внимание. Хотя, и не только в этот день! Так как же поздравить свою маму и бабушку, сестру, племянницу и крестницу, подругу, коллегу по работе. Предлагаю вашему вниманию- идею для подарка.




Смастерим объемный разноцветный цветок . Для этого цветка нам понадобятся : клей-карандаш, клей «Момент», простой карандаш, круг из картона (D=20см.), квадраты двухсторонней бумаги разных цветов и разных размеров.



Каждый квадратик сверните конусообразной трубкой. У вас должно получиться много разноцветных конусов. Их количество и величина будут зависеть только от того, насколько большим и объемным вы хотите сделать цветок. Величина круга также зависит от величины цветка.



Начинаем делать первый шар лепестков. Берем конусы нужного нам цвета и приклеиваем их рядом друг с дружкой по низу круга. Далее, по тому же принципу, следующий круг из конусов другого цвета. И так далее, пока не заполните весь цветок.



Украшаем по своему вкусу. Я наклеила на каждый лепесток металлические стразы. Внутрь верхнего шара и по центру, вставила белые перламутровые бусины. И вот что у меня получилось.



Создание бумажных цветов – отличный способ самовыражения. Моделей огромное количество, от самых простых, до очень сложных. Попробуйте и вы создать свои шедевры. Как вы видели, они не слишком сложны. Привлеките к работе своих малышей. Такое занятие хорошо влияет на развитие фантазии и художественного вкуса, а также воспитывает в детях аккуратность и усидчивость. Между прочим, созданием бумажных цветов можно не ограничиваться. Например, мальчики могут создавать из бумаги самолеты, или машинки. А девочки — веселых бумажных лягушек. Главное помните – созданные вашими руками цветы, особенно ценны и дороги, потому что в них вложена частичка вашей души и сердца. Творите! Создавайте! Фантазируйте! Пусть ваша жизнь наполнится красотой!



**ЖЕЛАЮ УСПЕХОВ!!!**

