

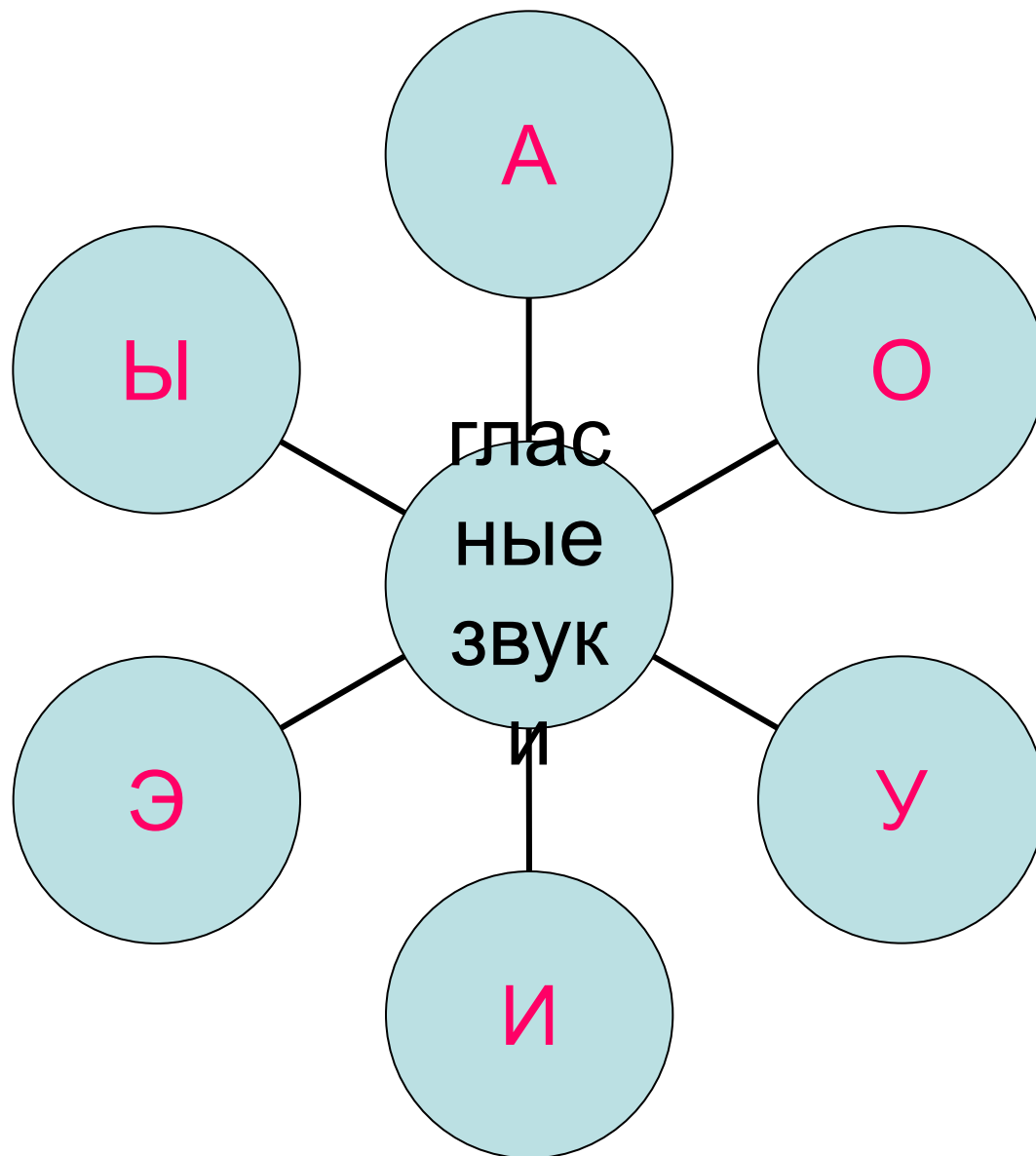
Урок обучения грамоте в 1 классе

Гласные буквы А, О, У, Ы, И

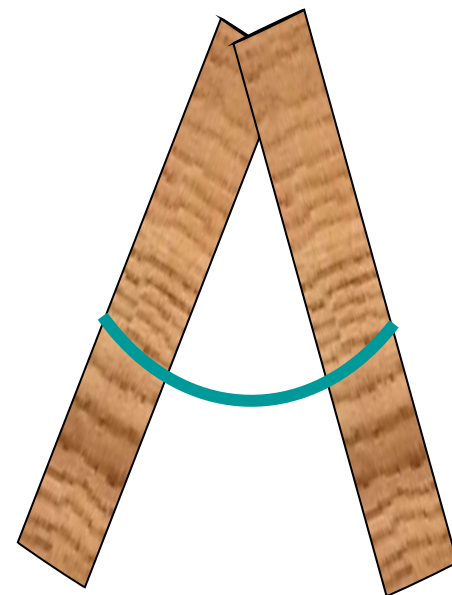


задачи

- Познакомить с гласными буквами а, о, у, ы, и
- Рассмотреть роль букв в словах
- Развивать речевую и мыслительную деятельность учащихся
- Делать упор на рисунки, т.к. дети не умеют читать




**ДВА СТОЛБА НАИСКОСОК,
А МЕЖДУ НИМИ – ПОЯСОК.
ТЫ ЭТУ БУКВУ ЗНАЕШЬ? А?
ПЕРЕД ТОБОЮ БУКВА А.**





Азбука
самолёт
шар
забор



**В ЭТОЙ БУКВЕ НЕТ УГЛА,
ОТТОГО ОНА КРУГЛА.
ДО ТОГО ОНА КРУГЛА,
ПОКАТИТЬСЯ БЫ МОГЛА**






КОЛЬЦО

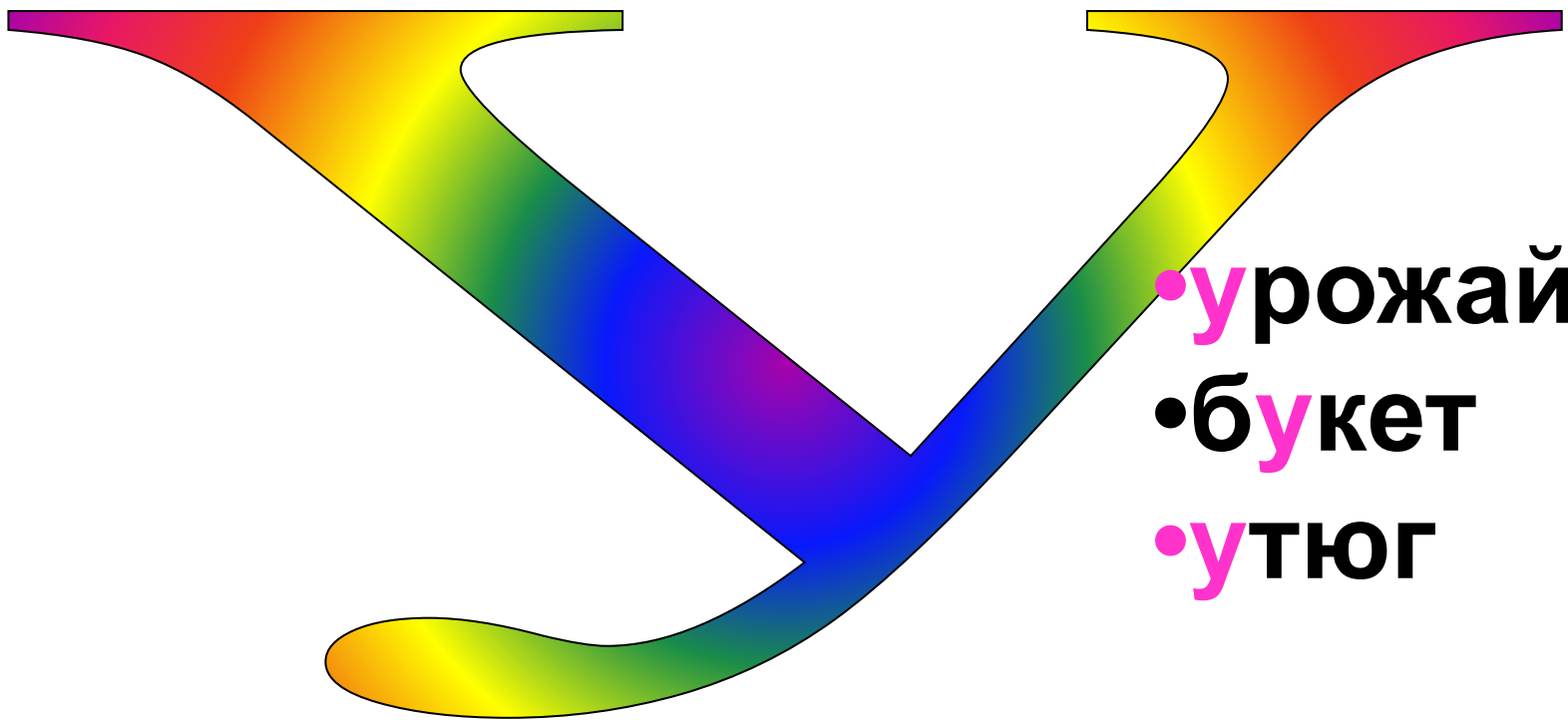
обруч

венок

ОСЬМИНОГ


**УДОБНАЯ БУКВА!
УДОБНО В НЕЙ ТО,
ЧТО МОЖНО НА БУКВУ
ПОВЕСИТЬ ПАЛЬТО**






- урожай
- букет
- ютюг

**ВОТ ТОПОР, ПОЛЕНО РЯДОМ.
ПОЛУЧИЛОСЬ ТО, ЧТО НАДО.
ПОЛУЧИЛАСЬ БУКВА Ы –
ВСЕ МЫ ЗНАТЬ ЕЁ ДОЛЖНЫ.**





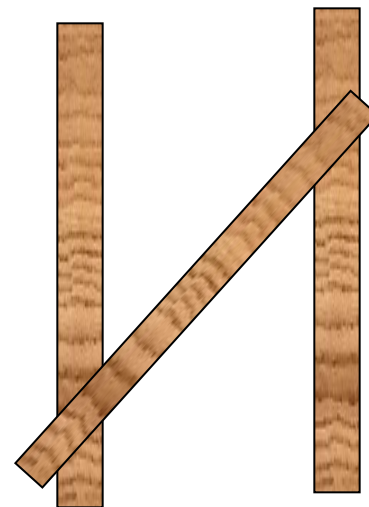
- шары
- сыр
- топоры

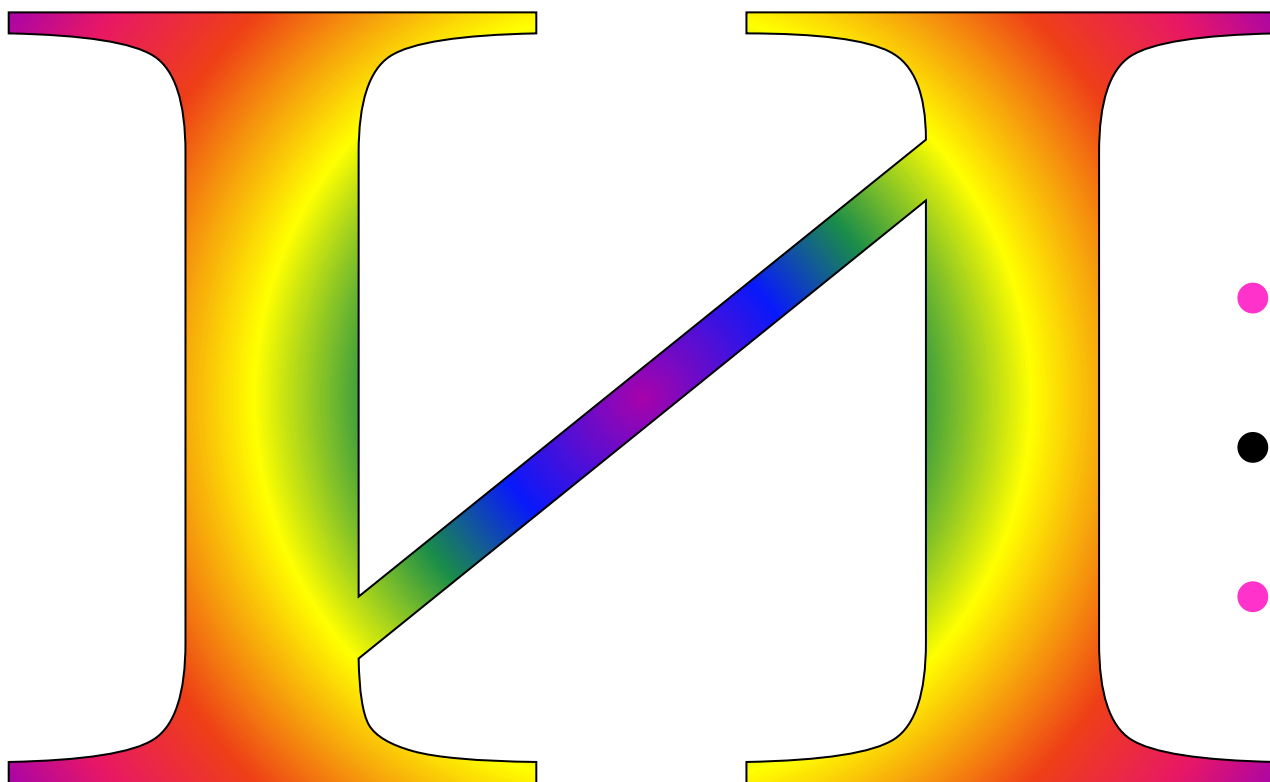
**МОЛОТОК Я РАЗДОБЫЛ,
ИЗ ДОЩЕЧЕК БУКВУ СБИЛ.
СКОЛЬКО ЗДЕСЬ ДОЩЕЧЕК?**

-ТРИ!

А КАКАЯ БУКВА?

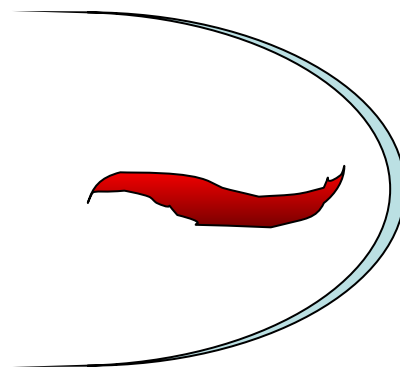
- И!





- **ИГОЛКА**
- **НИТКА**
- **ИГРА**

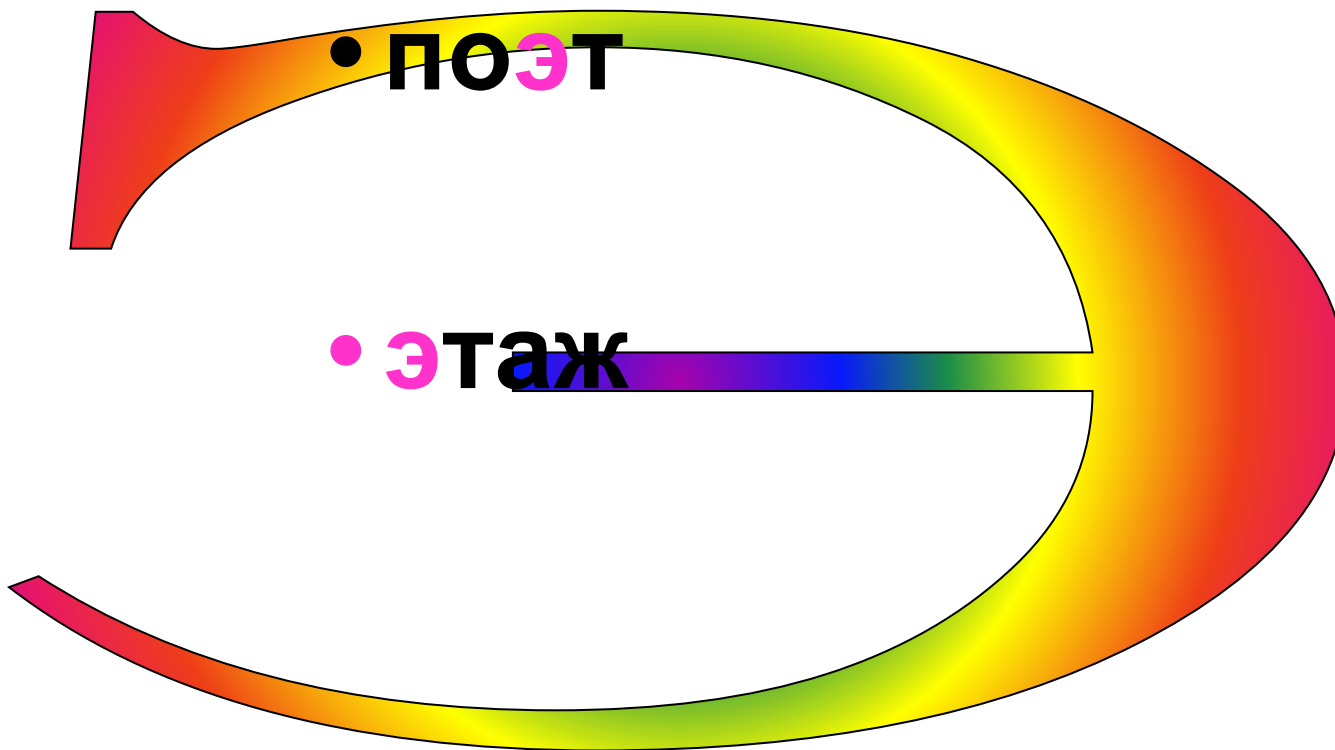
**БУКВА Э НА С ДИВИТСЯ,
СЛОВНО В ЗЕРКАЛО
ГЛЯДИТСЯ,
СХОДСТВО ЕСТЬ
НАВЕРНЯКА,
ТОЛЬКО НЕТУ ЯЗЫКА**



• **Э**кран

• **П**О**Э**Т

• **Э**таж



Итог урока



- **Что нового мы узнали на уроке?**
- **Понравился ли вам урок?**

ДО СВИДАНИЯ !

