

Слоги.




Прозвенел звонок,
Пора начать урок!



Повторение — мать учения

- Рассмотрй рисунок. Кто на нём изображён? Кто что делает? Как называется сказка?




- Вспомни:

- из чего состоит предложение;
- на какие части делятся слова;
- как найти ударный слог.

18

- Вспомни сказку. Расскажи по рисунку.



- Сколько звуков в словах? Сколько букв и слогов? Какой слог ударный в слове **муха**?



19



В. Г. Горецкий
Н. А. Федосова

Прописи

Blank writing area with four horizontal lines.

Часть
1

1


ПРОСВЕЩЕНИЕ
ИЗДАТЕЛЬСТВО



Handwriting practice for the Chinese characters '子' (zǐ), '子' (zǐ), '子' (zǐ), and '子' (zǐ) in red cursive script.


Handwriting practice for the Chinese characters '子' (zǐ), '子' (zǐ), '子' (zǐ), and '子' (zǐ) in black cursive script.

Handwriting practice for the Chinese characters '子' (zǐ), '子' (zǐ), '子' (zǐ), '子' (zǐ), '子' (zǐ), '子' (zǐ), and '子' (zǐ) in black cursive script.

Handwriting practice for the Chinese characters '子' (zǐ), '子' (zǐ), '子' (zǐ), and '子' (zǐ) in black cursive script.


Handwriting practice for the Chinese characters '子' (zǐ), '子' (zǐ), '子' (zǐ), and '子' (zǐ) in black cursive script.

Handwriting practice for the Chinese characters '子' (zǐ) and '子' (zǐ) in black cursive script.








б д ж



Рефлексия.

Теперь я знаю ...





ПРАСИВО!!

