

МОУ Барановская средняя школа

# Народные куклы «Из глубины веков - до наших дней»

Проект-презентация

подготовила

обучающаяся 3 класса

Зубарева Кристина

руководитель : Казакова Ольга Ивановна

« Кто в куклы не играл, тот счастья не видал» – гласит народная мудрость. В куклы дети играли раньше, играют сегодня и будут играть всегда. О кукле можно заботиться, любить, возить в коляске, заворачивать, укачивать, наряжать. Она может стать подружкой, сестрой, дочкой.

# Куклы наших предков



# Кукла – самая древняя и популярная игрушка

*Куклы – наши близкие друзья, благодаря им мы становимся чуткими, бережливыми, добрыми. У нас развивается вкус, фантазия, закладываются первые навыки шитья.*

*Знакомство с традиционными народными куклами позволяет познакомиться с некоторыми сторонами народной культуры. Ведь именно куклы могут рассказать о жизни наших предков, их культуре и традициях.*

Гипотеза:

на традиционную народную  
куклу не влияет время, и она  
по-прежнему находит свой  
путь к сердцам детей.

# Цель исследования :

**Основной вопрос:**

*Что таит в себе народная кукла?*

*Пробудить интерес детей к традиционным народным куклам и их изготовлению своими руками.*

*Сравнить народную куклу с современной куклой.*

# Задачи исследования:

- Узнать историю народной куклы.
- Изучить виды кукол.
- Узнать о народных куклах – закрутках нашей местности.
- Научиться изготавливать куклу-Пеленашку.

# Методы исследования

- Анализ литературы.
- Анкетирование обучающихся, знакомых мам.
- Устный опрос бабушек.
- Статистическая обработка полученных данных.
- Анализ, сравнение и обобщение полученных результатов.



# История возникновения народной куклы

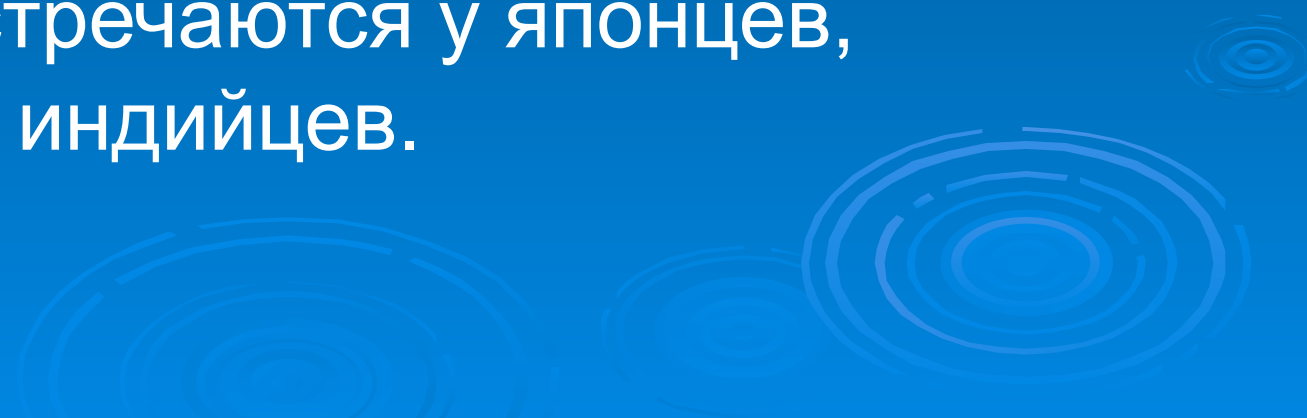
## Что означает слово кукла?

Словарь С.И. Ожегова: «Кукла – это детская игрушка в виде фигурки человека».

Д.Н. Ушаков: «Кукла – подобие человека, животного, сделанное из какого-нибудь материала для забавы детей или театральных представлений»

# Как появилась кукла?

Существуют мифы и легенды о появлении куклы. Из детской энциклопедии я узнала, что кукла появилась даже раньше людей. Мифы о том, как боги из разных материалов делали кукол, а те превращались в людей, встречаются у японцев, китайцев, индийцев.



Из книги И.Н. Котова, А.С. Котова  
«Русские обряды и традиции. Народная  
кукла» я узнала, что самые первые  
куклы делались из золы. Делали кукол  
не только из тряпок, а из глины, дерева,  
кости, соломы, ниток и даже из сыра.  
Однако все народные куклы были  
похожи в одном: у них не было лица,  
просто белый лоскут без обозначения  
глаз, носа, рта и ушей.

# Куклы - закрутки



penzahobby.ru

# История народной куклы.

Для начала я решила заглянуть вглубь истории и выяснить, когда и откуда появилась кукла на Руси?

Традиционная народная кукла появилась на Руси более 1000 лет тому назад. Это подтверждается раскопками под Новгородом. На Руси было поверье: если изготовить для семьи такую куклу, то она способна защищать и охранять всех членов семьи.

Тряпичная кукла –простейшее изображение женской фигуры. В изготовлении народных кукол не использовались режущие и колющие предметы(иглы, ножницы, ножи). Ткань и нити рвали вручную.

У традиционных народных кукол была одна общая особенность – отсутствие лица. Считалось, что если нарисовать лицо кукле, в неё может вселиться «злой дух» или могут через такую куклу навести порчу.



Кукла в доме играла роль  
оберега, отвлекая на себя  
злые силы.



# Пословицы, поговорки, цитаты о куклах.

- «Кто в куклы не играл- тот счастья не видал».
- «С куклами возиться – бытию учиться».
- «Первый ребёнок – последняя кукла».
- «Маленькая девочка без куклы почти так же несчастна и точно так же немыслима, как женщина без детей».  
(В. Гюго).



# Классификация кукол по назначению.

Проанализировав информацию, я пришла к выводу, что по своему назначению народные куклы делятся на три большие группы:

- Куклы-обереги
- Игровые куклы
- Обрядовые куклы

# Кукла «Берегиня» -

От слова «беречь»,  
оберег».

Эту куклу традиционно  
ставили напротив входной  
двери, выше головы  
людей, чтобы она  
встречала всех входящих  
и не пускала злые силы в  
дом, охраняла семью от  
тёмных сил, ссор,  
болезней.



# Куколки «День и Ночь»

Оберегали смену дня и ночи, порядок в доме.

Днём куклу выставляли светлой стороной, а ночью – тёмной.



# Колокольчик – кукла добрых вестей



Даря Колокольчик,  
человек желал  
своему другу  
получить только  
хорошие известия и  
поддерживал в нём  
весёлое настроение.

# Игровые куклы.

Игровые куклы предназначались для забавы детям. Они делились на сшивные и свёрнутые. К игровым свёрнутым куклам относят куклы-закрутки, которые изготавливались очень просто. Туловище – кусок ткани, закрученный вокруг своей оси и скреплённый ниткой. Таким же способом изготовлены руки и, наконец, небольшой шарик – голова, с помощью нитки прикреплённый к туловищу.



# Кукла Ангелочек



В подарок на именины делали куклу Ангелочка

# Кукла зайчик на пальчик



Зайчика на пальчик делали детям с трёх лет, чтобы они имели друга, собеседника. Эту игрушку родители давали детям, когда уходили из дома.

# Кукла - Столбушка



divodivnoye.livemaster.ru

Среди русских крестьянских девочек была распространена игра «в свадьбу».

Для этой игры девочки делали кукол - Столбушек



# Обрядовые куклы.

Раньше к любому празднику в семье мастерили куклу, в которую вкладывалась частица души.

Обрядовых кукол почитали и ставили в избе в красный угол.



# Кукла Купавка

Это обрядовая кукла одного дня. Она олицетворяла собой начало купаний. Её сплавляли по воде, и тесёмки, привязанные к её рукам, забирали с собой людские болезни и невзгоды.

Эта кукла праздников Аграфены Купальницы и Ивана Купала.



# Куклы - Неразлучники



являются СИМВОЛОМ крепкого брачного союза. Эти свадебные куклы имеют общую руку, которая является продолжением руки другой куклы, что означает, совместно преодоление всех жизненных невзгод

# Кукла - Зернушка



Для того чтобы в доме сытно было и богато, хозяйка дома делала куклу Зернушку. Её делали после сбора урожая. В основе куклы – мешочек с зерном, собранным с поля.



# Кукла Коляда

С куклой Колядой проходили все рождественские колядки. Эта кукла – символ солнца и добрых отношений в семье. Коляда отгоняла нечистую силу.



# Куклы в нашей семье.

В каждой семье из поколения в поколение дети играют в куклы. В нашей семье тоже играли с куклами. Из воспоминаний своей прабабушки Зубряевой Надежды Матвеевны, 1925 года рождения, я узнала, что кукол изготавливали сами. Прабабушка мне рассказала о мордовских зольных куклах. На эрзянском языке зола – «кулов», умереть – «куломс», покойник – «улов».




Фото 1

Выбираем из золы мусор...

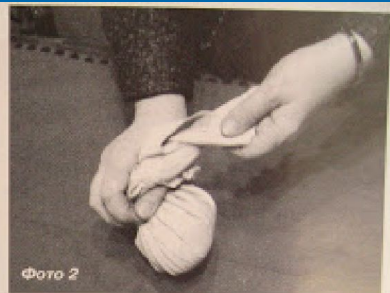


Фото 2

...заворачиваем ее в тряпочку...

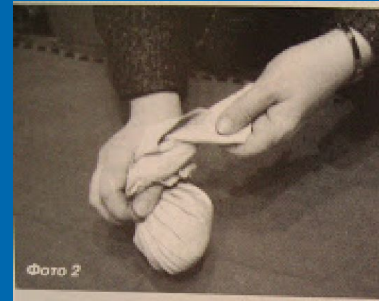


Фото 2

...заворачиваем ее в тряпочку...

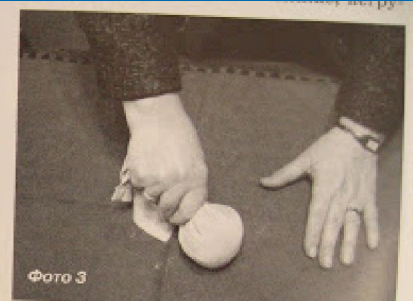


Фото 3

...и сбиваем в твердый шар



Фото 4



Фото 5



Фото 5



Фото 7

Оборачиваем голову чистым белым лоскутом

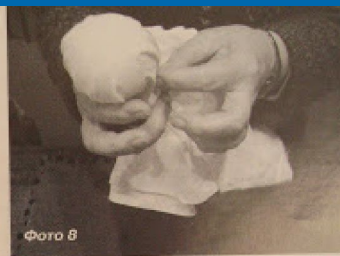


Фото 8

Равномерно распределим складочки



Фото 10




Фото 11

# Мордовская зольная кукла





# Кукла Пеленашка

Из воспоминаний своей бабушки Зубряевой Раисы Васильевны я узнала о куклах-Пеленашках. Моя бабушка вспоминала: «В селе Телятниково Николаевского района Ульяновской области, где мы жили, покупных игрушек не было, были игрушки-самоделки, которые мастерили из разных тряпиц».

# Куколка Пеленашка

На вид очень  
простая куколка - младенец в платочке,  
запеленатый в пеленку и обвитый  
СВИВАЛЬНИКОМ.



До рождения ребенка к нему в кроватку подкладывали особую куколку - "Пеленашку", с целью - обмануть злых духов, подложить им куклу вместо ребенка.





Потом эта кукла лежала рядом с дитём.  
Куклу-оберег нельзя было купить, только  
сделать самим.





Делали ее из куска ношеной домотканой одежды кого-то из родственников - отца, деда или бабушки. Такая одежда несла в себе тепло человека и генетическую память, и это тепло передавалось кукле, вместе с частичкой жизненной силы человека. Такую же куклу клали на колени новобрачной. чтобы пробудить в ней Силу Материнства.



Маленького размера куклёнок (с пальчик) вкладывался младенцу в ручку и он сжимая и разжимая её наполнялся Силой рода, начинал развивать моторику.

Такая кукла служила оберегом и от сглаза. Гости смотрели на ребенка и на куклу и говорили, обращаясь к кукле, - "Ой, до чего куклёнок-то хорош!", чтобы не сглазить ребенка "Пеленашку" нельзя было мастерить с помощью иголки или ножниц - это могло "поранить куклу" и повредить, а ведь в такую куклу вкладывалась материнская любовь и забота. игрушку укладывали рядом с малышом, приговаривая "Сонница-бессонница, не играй с моим дитяtkом, а играй с этой куколкой!"



# Куклы моей мамы.





# Мои куклы





# Сравнение традиционной народной куклы с современной куклой.

В древности к обычной самодельной кукле относились более чем серьёзно. У каждой было не только своё имя, но и обязанности. Куклы оберегали детей, очаг и мир в доме от дурного глаза, привлекали удачу и хороший урожай.

Куклы, которые сейчас стоят на полках в магазинах, значительно отличаются от тех, в которые играли наши мамы и бабушки.

# Современные куклы: Барби, Братц, Мокси, Винкс



# Бэби бон, Бэби Анабель



# Кукла «Умница Алёна»





# Технология изготовления куклы – Пеленашки.

- Делаю куклу из длинного лоскута белой ношеной ткани.





- Ткань плотно скручиваю в скатку, перетягиваю посередине пояском.
- Потом обозначаю голову. Для этого перетягиваю скатку нитями, выделяя треть длины.



- Повязываю платочек, пеленаю оставшимся прямоугольным лоскутом из цветной ткани и перевязываю тонкой атласной тесьмой. Вот кукла и готова.



# ВЫВОД

- В процессе работы познакомилась с историей народной игрушки, получила навыки и умения в создании игрушек своими руками. Кукла не рождается сама: ее создает человек. Она обретает жизнь при помощи воображения и воли своего создателя.
- Являясь частью культуры всего человечества, кукла сохраняет в своем образе самобытность и характерные черты создающего ее народа. В этом главная ценность традиционной народной куклы.
- **Результатом** исследования стали куклы – закрутки, сделанные своими руками и презентация.

# Ресурсы:

- [http://www.rukukla.ru/article/trya/kukla\\_pelen\\_a6ka.htm](http://www.rukukla.ru/article/trya/kukla_pelen_a6ka.htm)
- <http://www.trozo.ru/archives/18876>
- Фото этапов изготовления куклы авторские

***Спасибо  
за внимание***

