




Презентация: коллективная работа
детей 2 младшей группы и
изготовление индивидуальных
открыток к первому празднику Весны
**«Поздравляем бабушек и мам с Днем 8
марта!»**

ЗАРАНЕЕ ПРИГОТОВЛЕННЫ ЛИСТ ВАТМАНА И ЗАГОТОВКИ ДЛЯ ЦВЕТОВ - ГВОЗДИК



Воспитатель показала детям как можно сделать более сложные цветы - нарциссы



Из заготовок дети делают головки цветов
гвоздик(надрезают края многослойных
скрепленных кругов из салфеток красного и
розового цвета)



Каждый ребенок самостоятельно выбирает то место, где будет его цветок и наклеивает его



Воспитатель подписывает «Поздравляем!», дети
наклеивают готовые цветы нарциссы



Еще дети приготовили индивидуальные открытки для бабушек и мам



В конце утренника каждый ребенок подарил своей маме цветок тюльпана с секретом (внутри цветка – конфета)



Поздравлени е готово!

Из цветной
бумаги
Вырежу кусочек.
Из него я сделаю
Маленький
цветочек.
Мамочке
подарок
Приготовлю я.
Самая красивая
Мама у меня!

