

# **БОЛЕЗНЬ «СИНУСИТ»**

**Выполнила студентка  
группы 106  
Автаева Н.Н.**



**Синусит не победит!**

Синусит — это  
воспаление  
придаточных пазух  
носа, которое может  
протекать как в острой,  
так и в хронической  
форме.

## Виды синусита у детей: острый и хронический

### Формирование околоносовых пазух у детей



12 лет

5 лет

1 год

# Симптомы заболевания

Основные признаки синусита у детей включают:

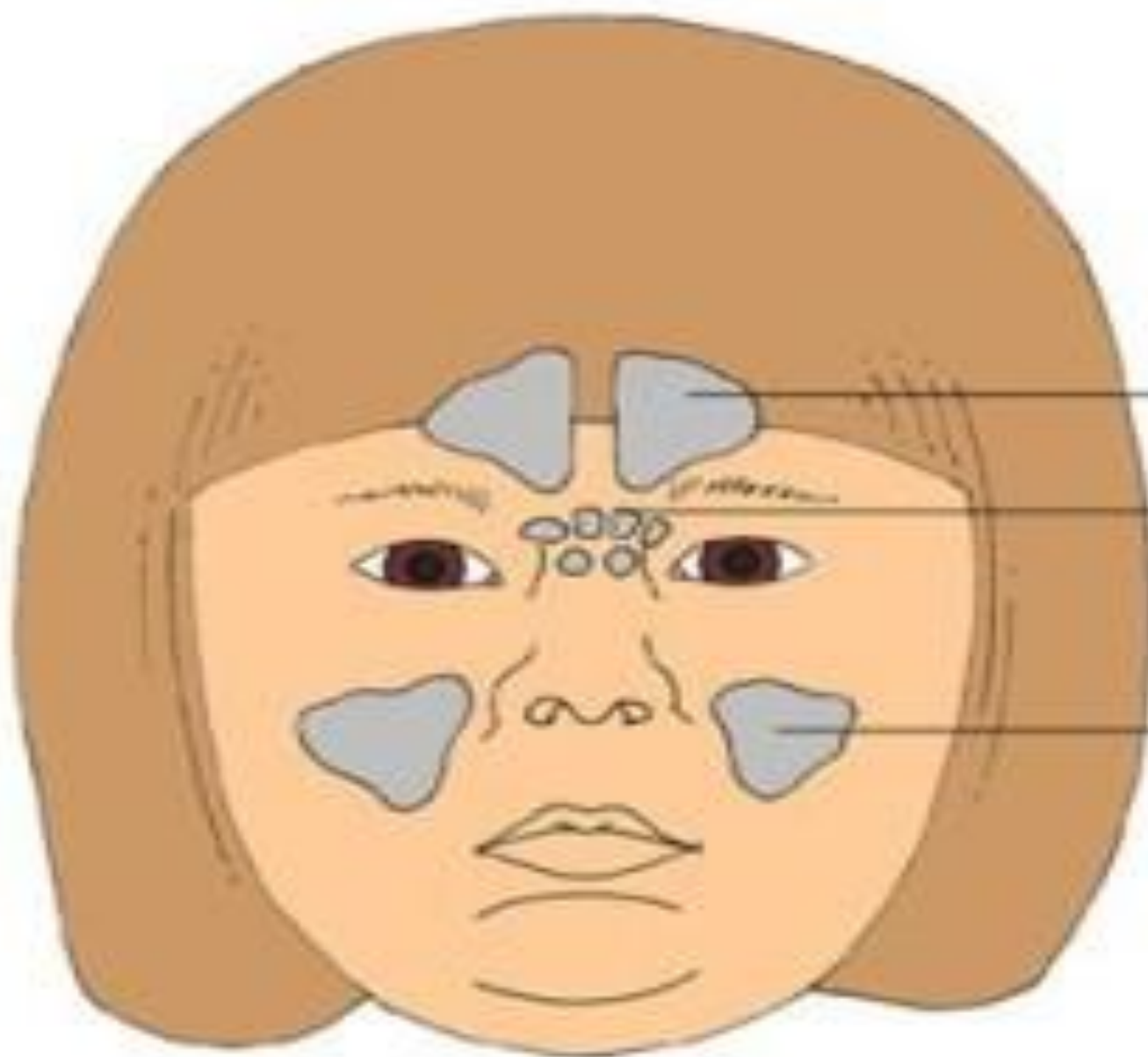
- ощущение давления, тупую, ноющую, усиливающуюся при наклоне (иногда при жевании) боль со стороны пораженной пазухи;
- заложенность носа;
- ухудшение обоняния;
- выделения из носа (желто-зеленые, как правило, характерны для бактериальной инфекции);
- лихорадку;
- общее нарушение самочувствия;
- головную и/или зубную боль;
- запах изо рта (причины);
- ощущение давления, боль в ушах;
- кашель;
- слезотечение;
- храп во сне;
- раздражительность;
- отсутствие носового дыхания;
- проблемы при кормлении;
- гнусавость голоса.



# Причинами синусита являются:

- ОРВИ, незавершенное лечение простуды.
- Переохлаждение организма
- Микробная инфекция
- Воспалительные заболевания зубов
- Изменение формы перегородки носа.
- Аллергическая реакция

# Синусит



Лобные  
пазухи

Этмоидальные  
пазухи

Гайморовы  
пазухи

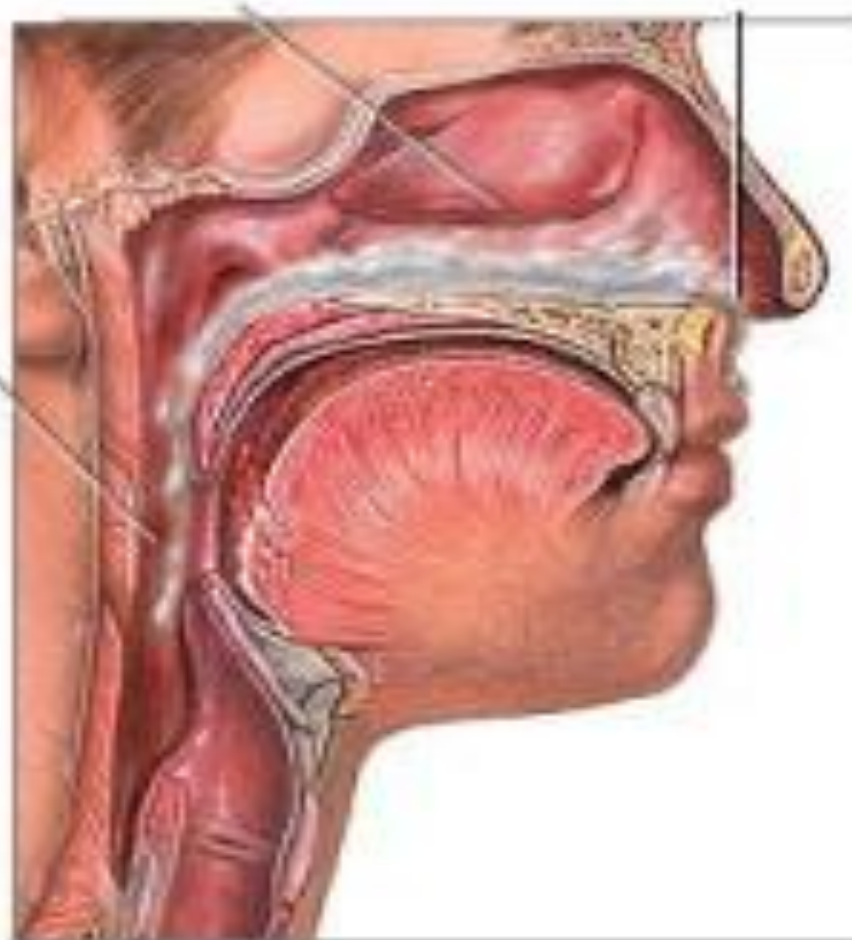
# Симптомы синусита (гайморита)

Заложенность носа

Насморк

Першение в  
горле

Головная боль



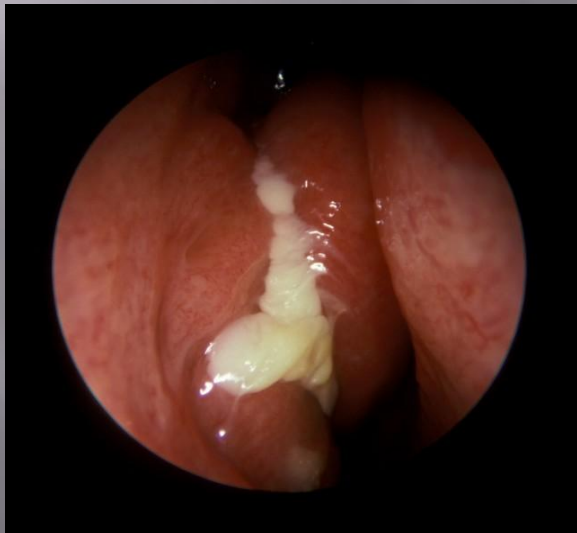
Подозрение на гайморит



# Синусит делят на два вида:

## ОСТРЫЙ

- ▣ Острый синусит – это воспалительное изменение придаточных пазух носа.



## ХРОНИЧЕСКИЙ

- ▣ Хронический синусит – воспалительный процесс слизистых оболочек любой околоносовой

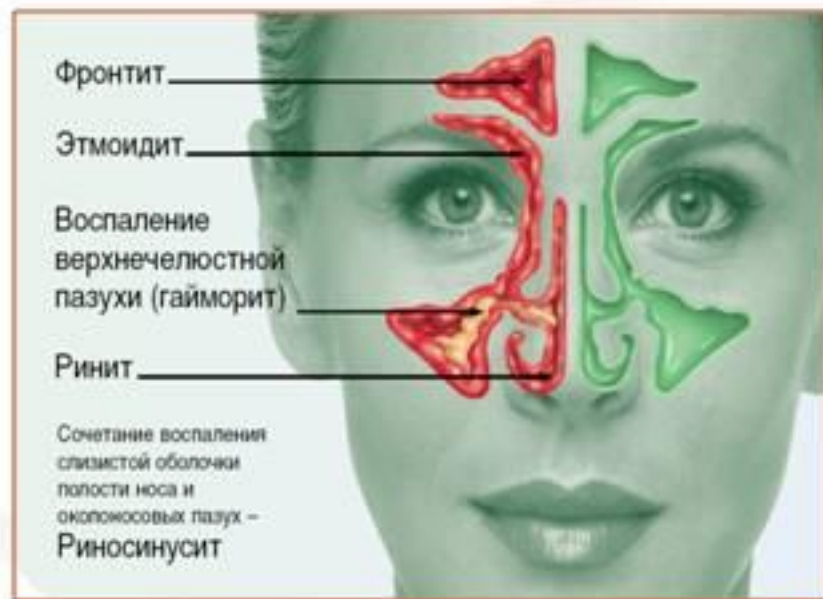


# Острый синусит

**катаральный  
(вирусный)**



**гнойный  
(бактериальный)**



# Диагностика синусита

-Рентгенография

придаточных пазух;

-общий анализ крови;

-Компьютерная

томография

придаточных пазух.

# Лечение детского синусита



# Лечение синуситов у детей

Лечение синусита должно быть индивидуальным, ступенчатым, комплексным, направленным на восстановление всех функциональных параметров слизистой оболочки полости носа, а не только на пресечение острого процесса.

# Профилактика синусита

- не допускать переохлаждения маленького организма;
- вовремя и быстро лечить заболевания;
- поддерживать иммунную систему витаминами и другими общеукрепляющими препаратами;
- закаливать;
- обеспечить регулярную санацию рта.

**Спасибо за внимание**