

МКОУ «Вихоревская СОШ №10»



Паровоз

Листопад

Лежебока

Водопад



Урок русского языка

Класс **3 «В»**

Тема: «Сложные слова»

Учитель начальных классов

Москвитина Татьяна

Андреевна

Ледокол

Пылесос

Сладкоежка

Звездопад

«С русским языком можно творить чудеса. Нет ничего такого в жизни и в нашем сознании, чего нельзя было бы передать русским словом. Звучание музыки, спектральный блеск красок, игру света, шум и тень садов, неясность сна, тяжкое громыхание грозы, детский шепот и шорох морского гравия. Нет таких звуков, красок, образов и мыслей, для которых не нашлось бы в нашем языке точного слова и выражения»



К.Г.Паустовский

- 7 дорожек друг за другом
Пробежались полукругом
И, украсив небо цветом,
В облаках исчезли где-то.
- Нашумела, нагремела,
Все помыла и ушла.
И сады, и огороды
Всей округи полила...
- Листья желтые летят,
Падают, кружатся,
И под ноги просто так,
Как ковер ложатся!
Что за желтый снегопад?
Это просто ...
- На дорогу, поле, лес
Звёзды падали с небес.
Собирала их, ребята,
Целый день большой лопатой.







- Будем учиться образовывать ...
- Будем учиться узнавать
- Будем учиться писать грамотно.....

Жизнь – Радость

Цель – Устремлять

Добро – Желать

Труд – Любить





- Жизнь – Радость Жизнерадостными
- Цель – Устремлять Целеустремленными
- Добро – Желать Доброжелательными
- Труд – Любить Трудолюбивыми



Герб РФ



Гимн РФ



Флаг РФ





1 группа:

- рыба косить
- сено ловить
- езде варить
- сталь ходить

2 группа:

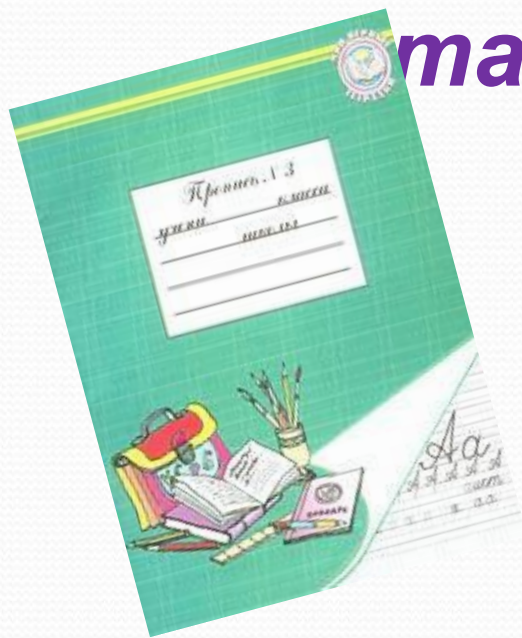
- звезда рубить
- мясо падать
- лёд лазить
- вода колоть

3 группа:

- сам водит
- пчела варит
- лес возит
- молоко рубить



Сегодня мы искали ,
творили ,
Слова новые открыли ,
Будем сложные слова
читать , без ошибок их
писать !



Сталевар



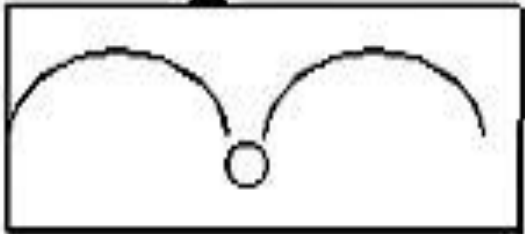
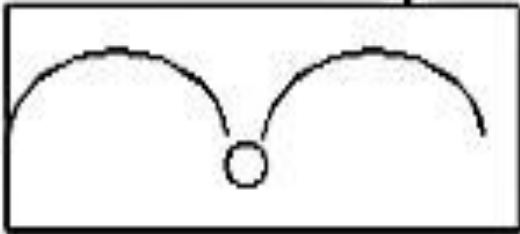
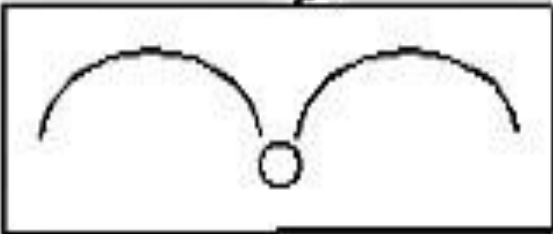


соединительные

орфограммы

О

Е



Алгоритм написания соединительных гласных О, Е в сложных словах.

1. Если основа оканчивается
на твердый согласный звук –
пиши **О**

Водо**о**пад, скоро**о**ход.

2. Если основа оканчивается
на мягкий согласный звук –
пиши **Е**

Земл**е**мер, син**е**глазый

3. После [ж] [ш] [ц] - всегда пиши **Е**

Пеш**е**ход, серд**ц**еед



Алгоритм написания соединительных гласных О,е в сложных словах.

1. Если основа оканчивается на твердый согласный звук – пиши **О**

Вод**о**пад, скор**о**ход.

2. Если основа оканчивается на мягкий согласный звук – пиши **Е**

Зем**л**емер, син**е**глазый

3. После [ж] [ш] [ц] - всегда пиши **Е**

Пеш**е**ход, серд**ц**еед



1. Слова, у которых

_____ ,
называются сложными.

2. Гласные буквы _____ и _____,
которые соединяют корни в
сложных словах, называются

_____ гласными.

3. Гласная о пишется после
_____, а гласная е после _____
и _____.





Пчела, разводить - пчеловод



Земля, пахать - землепашец

Лес, рубить - лесоруб

Свинья, пасти - свинопас

Сталь, варить - сталевар

Скала, лазать - скалолаз

Море, плавать - мореплаватель



Рыба, ловить - рыбовод

