

ГБОУ школа – интернат №1 г.о. Чапаевск

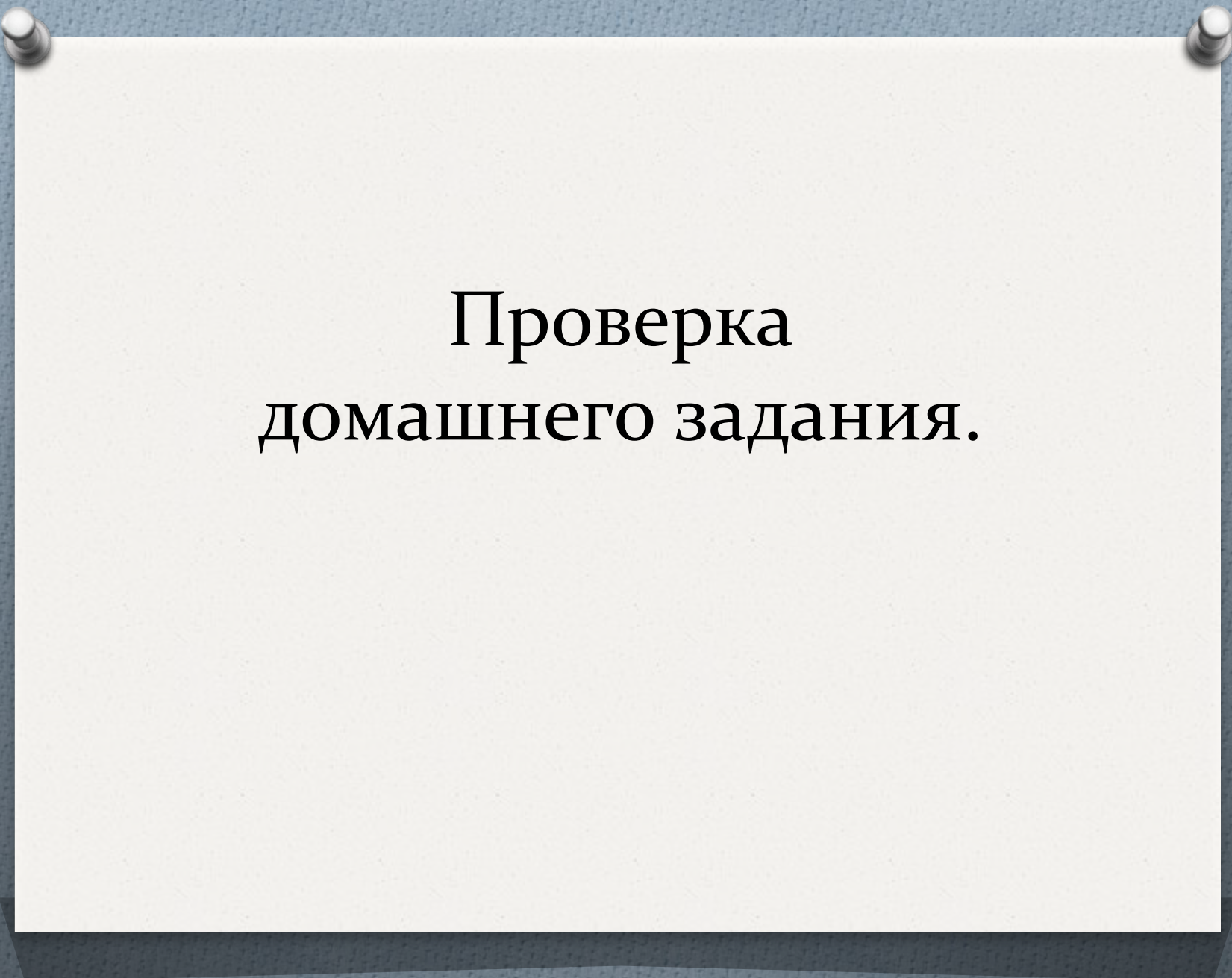
«Почва. Состав почвы.»

Урок окружающего мира в 3 «Б» классе

Учитель начальных классов первой категории

Елена Александровна Коваль





Проверка
домашнего задания.

ПОД РЕДАКЦИЕЙ Д. Н. УШАКОВА



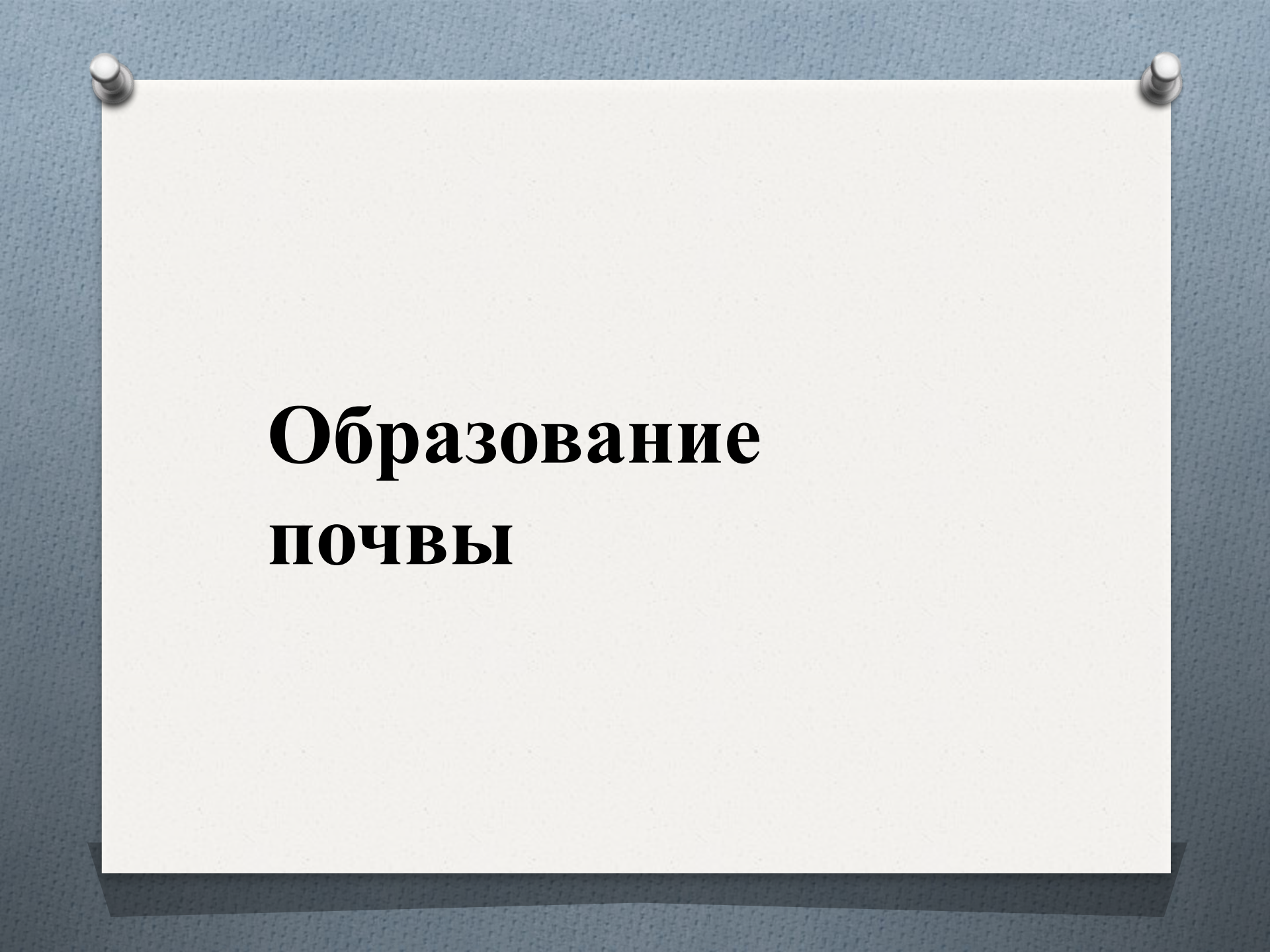
ТОЛКОВЫЙ
СЛОВАРЬ
РУССКОГО ЯЗЫКА




В 4 ТОМАХ

План урока:


- 1) Образование почвы.
- 2) Свойства почвы.
- 3) Животные почвы.
- 4) Охрана почвы.



Образование ПОЧВЫ

A photograph showing a cross-section of soil. The top part shows green grass and several tall, thin plants with yellow flowers. Below the surface, the soil is dark brown and contains a dense network of roots from the plants above. The text is overlaid in the center of the image.

**Почва – это верхний
плодородный слой земли,
на котором растут
растения.**



*Докучаев Василий Васильевич -
основатель почвоведения
и географии почв.*













<http://videouroki.net>

Свойства почвы






Что получают растения из почвы?



ВОЗДУХ



Вода,
питательные
вещества

Животные почвы.



Рис. 67. Обитатели почвы







фото: Андриан Колотилин © 2012 РГО GeoPh

Топливо из ржавых бочек проникает в почву на 0,7 м

Автономные системы почвенной очистки





Я



Я



узнал

СМОГ



**Мне
понравилось**



Спасибо за урок!

Alina