

*«Мамочка,  
с праздником!»*

# ПРОЕКТ «МАМОЧКА! МАМУЛЯ! МАМА!»

**Составила проект:** воспитатель МБДОУ «ДСКВ» № 109

Хомякова Галина Афанасьевна 1 кв. категория

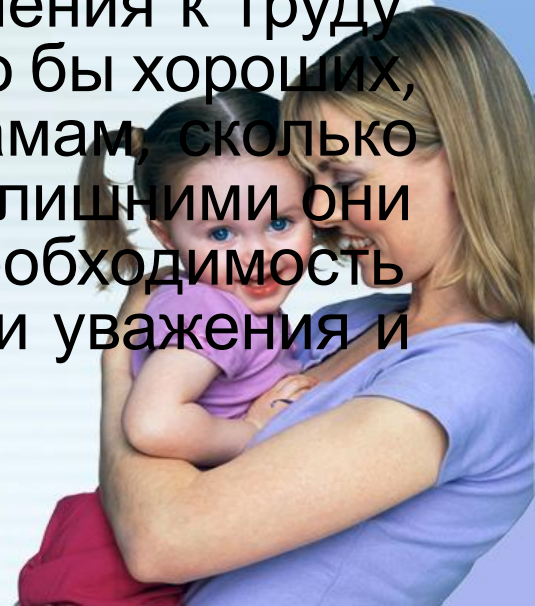
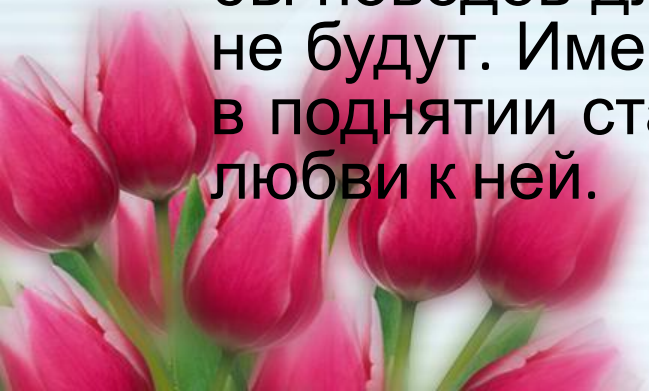


*«Мамочка,  
с праздником!»*

# АКТУАЛЬНОСТЬ ПРОЕКТА

В России праздник «День матери» отмечается в последнее ноябрьское воскресенье. Это ещё очень молодой праздник и празднуется он только с 1998 года. Главное назначение этого праздника – особо отметить роль самого главного человека в нашей жизни – Матери.

Праздник «День Матери» служит напоминаяем необходимости уважительного отношения к труду матери в семье и обществе. И сколько бы хороших, добрых слов не было бы сказано мамам, сколько бы поводов для этого ни придумали, лишними они не будут. Именно по этому, встает необходимость в поднятии статуса мамы, воспитании уважения и любви к ней.



*«Мамочка,  
с праздником!»*

# ЦЕЛЬ ПРОЕКТА

Формирование осознанного понимания значимости мамы в жизни ребёнка, привития любви и уважения к маме.






# ЗАДАЧИ ПРОЕКТА:

*«Мамочка,  
с праздником!»*

- Формировать у детей целостное представление образа матери.
- Воспитание у детей чувства глубокой любви и привязанности.
- Воспитание желания помогать маме в её работе по дому.
- Вызвать желание рассказывать о взаимоотношениях с мамой.
- Развивать коммуникативные навыки у детей.



*«Мамочка,  
с праздником!»*

## **□ТИП ПРОЕКТА:**

КРАТКОСРОЧНЫЙ, ГРУППОВОЙ, ТВОРЧЕСКИЙ

**□СРОКИ РЕАЛИЗАЦИИ ПРОЕКТА:** 5  
ДНЕЙ

**□УЧАСТНИКИ ПРОЕКТА:**

ДЕТИ, РОДИТЕЛИ, ВОСПИТАТЕЛИ

**□ПО ХАРАКТЕРУ УЧАСТИЯ**

**РЕБЁНКА:** РЕБЁНОК – УЧАСТНИК ОТ  
РОЖДЕНИЯ ИДЕЙ ДО ПОЛУЧЕНИЯ  
РЕЗУЛЬТАТА



*«Мамочка,  
с праздником!»*

# ЭТАПЫ РЕАЛИЗАЦИИ ПРОЕКТА:





*«Мамочка,  
с праздником!»*

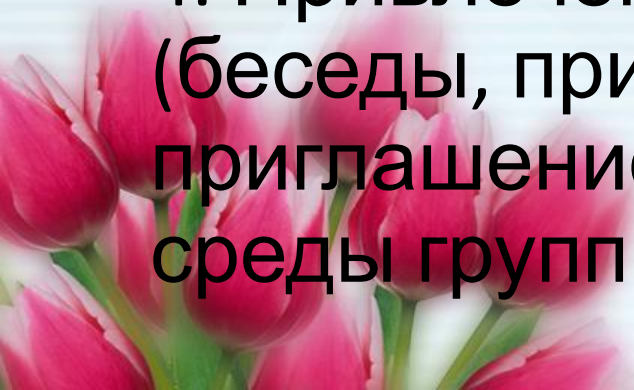
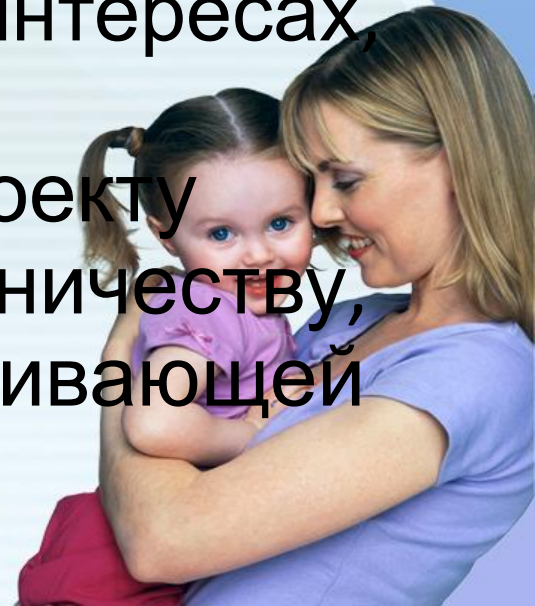
## ПОДГОТОВИТЕЛЬН ЫЙ ЭТАП

1. Подбор художественной литературы: стихи о маме, пословицы, поговорки, песни, рассказы.

2. Оформление тематической выставки книг.

3. Анкетирование мам об их интересах, увлечениях.

4. Привлечение родителей к проекту (беседы, приглашение к сотрудничеству, приглашение к подготовке развивающей среды группы к проекту).

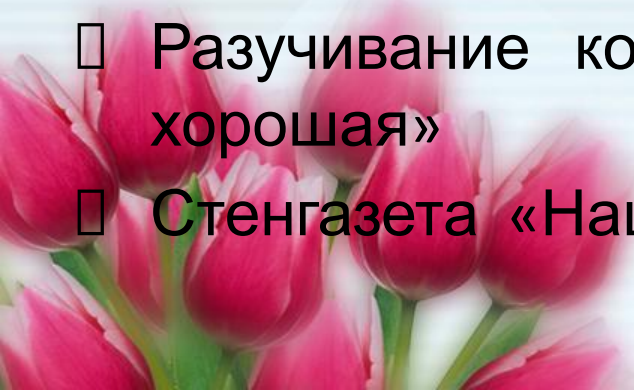


*«Мамочка,  
с праздником!»*

# ОСНОВНОЙ ЭТАП

## 1 день

- Утро радостных встреч, игра на общение «Угадай - ка»
- Беседа – интервью с фотокорреспондентом «Я люблю свою маму»
- Познавательное занятие «День матери»
- Знакомство с пословицами и поговорками о маме.  
(разбор пословиц о маме)
- Чтение Э. Мошковская «Я маму мою обидел»
- Разучивание колыбельной песни для мам «Самая хорошая»
- Стенгазета «Наши мамы»



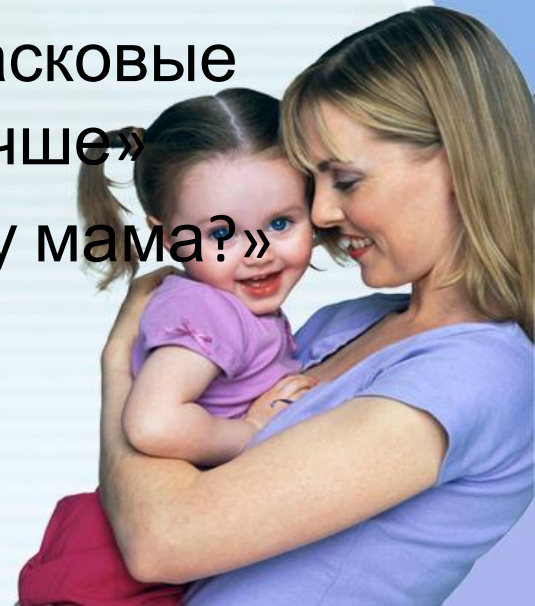
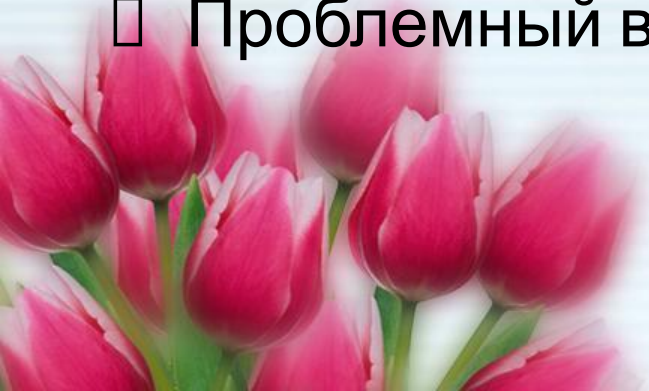


*«Мамочка,  
с праздником!»*

# ОСНОВНОЙ ЭТАП

## 2 день

- Словесная игра «Ма –моч – ка»
- Заучивание стихотворения Я.Акима «Мама»
- Рисование «Портрет мамочки».
- Дидактическая игра «Подбери словечко»
- Ситуативные разговоры с детьми «Ласковые слова», «Какой подарок для мамы лучше»
- Проблемный вопрос «Зачем человеку мама?»



# ОСНОВНОЙ ЭТАП

3 день

*«Мамочка,  
с праздником!»*

- Словесная игра «Как зовут твою маму»
- Чтение стихов о маме и заучивание наизусть В. Руссу «Много мам на белом свете»
- Пальчиковая гимнастика «Наши мамы»
- Конструирование «Цветы для любимой мамочки»
- Игра «Профессия мамы»
- Слушание детских песен о маме
- Сюжетно-ролевые игры «Семья», «Дом»



*«Мамочка,  
с праздником!»*

# ЗАКЛЮЧИТЕЛЬН ЫЙ ЭТАП

- Выставка детских работ «Портрет моей мамы»
- Фотоколлаж «Мамочка – мамуля!»
- Книжная выставка «Поэты и писатели о маме»
- Презентация проекта (слайд-шоу)
- Праздник, посвящённый Дню Матери

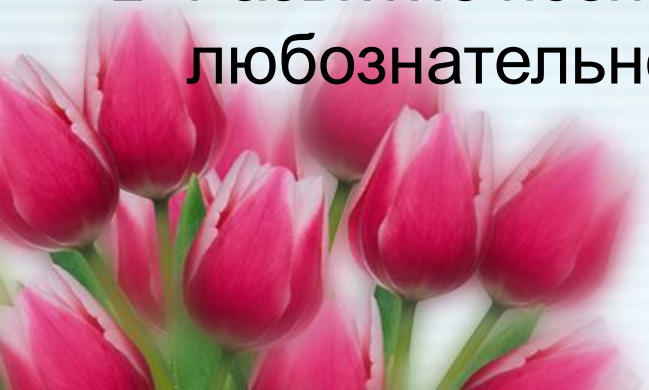




*«Мамочка,  
с праздником!»*

# ПРЕДПОЛАГАЕМЫЙ РЕЗУЛЬТАТ ДЛЯ ДЕТЕЙ


- Обогащение знаний детей о роли мамы в их жизни, о профессии своих мам;
- Осознание детьми доброго, заботливого отношения к маме;
- Развитие творческих способностей детей в продуктивной и музыкальной деятельности;
- Развитие познавательной активности, любознательности.



*«Мамочка,  
с праздником!»*

# ПРЕДПОЛАГАЕМЫЙ РЕЗУЛЬТАТ ДЛЯ РОДИТЕЛЕЙ

- Участие в фотовыставке «Мамочка –мамуля»
- Участие в выставке «Мамины умелые руки»
- Привлечение к сотрудничеству родителей по созданию в ДОО предметно-развивающей среды
- Участие в празднике (кафе «Мамина улыбка»)



*«Мамочка,  
с праздником!»*

# ПРЕДПОЛАГАЕМЫЙ РЕЗУЛЬТАТ ДЛЯ ПЕДАГОГОВ

- Будут лучше знать семьи своих воспитанников, что будет способствовать тесному сотрудничеству;
- Разработают проект «Мамочка! Мамуля! Мама!», для последующего его использования в других группах (обмен опытом).





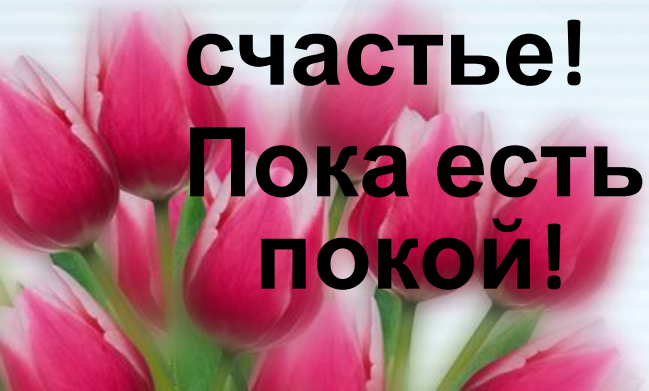
*«Мамочка,  
с праздником!»*

## ПРИЛОЖЕНИЕ

**Все мамы, как цветы, всегда  
прекрасны,  
У каждой аромат отличный  
свой...**

**Пока есть Мама - есть на  
планете  
счастье!**

**Пока есть дети - в мире есть  
покой!**



# МЫ ПОДАРОК МАМЕ ПОКУПАТЬ НЕ СТАНЕМ

*«Мамочка,  
с праздником!»*



28/11/2014



# МАМОЧКА МОЯ САМАЯ КРАСИВАЯ НА СВЕТЕ

*«Мамочка,  
с праздником!»*



28/11/2014





# ФОТОКОЛЛАЖ

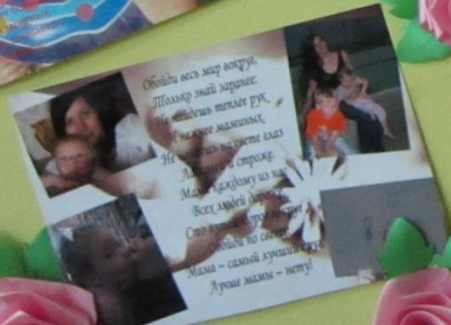
## МАМОЧКА, МАМУЛЯ...



Мамочка, скажи, скажи...  
Счастья маминькино слово,  
Ты о том не забывай!



Мамочка, скажи, скажи...  
Счастья маминькино слово,  
Ты о том не забывай!



01/12/2014



*«Мамочка,  
с праздником!»*

# Праздничное кафе «Мамина улыбка»





*«Мамочка,  
с праздником!»*

**ВСЕМ НА СВЕТЕ  
РАССКАЖУ  
КАК Я МАМОЧКУ  
ЛЮБЛЮ**





**МАМОЧКУ МИЛУЮ ОЧЕНЬ**

**Я ЛЮБЛЮ!**

**ПЕСЕНКУ ЭТУ Я ЕЙ**

**ПОДАРЮ**

*«Мамочка,  
с праздником!»*





*«Мамочка,  
с праздником!»*

**ПРИГЛАСИЛИ  
НАШИХ МАМ С  
НАМИ ТАНЦЕВАТЬ**





*«Мамочка,  
с праздником!»*

**А Я МАМОЧКУ  
СВОЮ  
СЕЙЧАС НА  
ПРАЗДНИК НАРЯЖУ!**





*С праздником,  
дорогие мамы!*







18.11.2014



Нет друга лучше чем ты, мам





**СПАСИБО  
ТЕБЕ ЗА ВСЮ  
ЛЮБОВЬ,  
КОТОРУЮ  
МОЖЕШЬ  
ДАТЬ  
ТОЛЬКО ТЫ**





*Спасибо за тепло твоих  
рук*





**Только  
мама  
умеет  
разделя  
ть  
любовь  
всех  
своих  
детей..**





**Мама, в целом мире не хватит слов,  
чтоб за всё тебя благодарить**





*Спасибо тебе за всё, что  
сделала и продолжаешь делать*





**Мама, в  
целом мире  
не хватит  
слов, чтоб за  
всё тебя  
благодарить**





*Только мама умеет разделять  
любовь всех своих детей..*





*Спасибо тебе, что я у  
тебя есть*





***Мама, милая мама - прекрасное  
слово на свете***





***СПАСИБО ТЕБЕ ЗА ВСЮ ЛЮБОВЬ,  
КОТОРУЮ МОЖЕШЬ ДАТЬ ТОЛЬКО ТЫ***





*Спасибо  
за  
тепло  
твоих  
рук*





***СПАСИБО ТЕБЕ ЗА ВСЮ ЛЮБОВЬ , КОТОРУЮ  
МОЖЕШЬ ДАТЬ ТОЛЬКО ТЫ***







**С наилучшими пожеланиями  
в этот день!**



**Дорогие мамы!  
С Праздником Вас!**





# СПАСИБО ЗА ВНИМАНИЕ



22/11/2014