

**Увлекательная
история детского
журнала «Весёлые
картинки»**

Проектно-исследовательская работа
учащегося 4А класса
Базовой общеобразовательной школы
Рыжкова Тимофея
Руководитель – О.И. Сотникова



**«Улыбайтесь веселей:
у «Картинок» - юбилей!»**



Цель исследования: составить обобщённую характеристику издания периодической печати для детей «Весёлые картинки» и выпустить свой номер журнала.

Задачи исследования:

- ознакомиться с историей возникновения и принципами создания журнала;
- выявить структуру данного издания;
- изучить и проанализировать содержание отдельных выпусков журнала;
- способствовать популяризации детских периодических изданий;
- способствовать реализации творческих литературных и художественных замыслов сверстников

История возникновения журнала «Весёлые картинки»



Страница из первого номера журнала

С. Я. Маршак

ЖУРНАЛУ



„ВЕСЁЛЫЕ КАРТИНКИ“

В большой семье советской
Журналов и газет
Сегодня самый детский
Журнал выходит в свет.

Его читатель тоже
Ещё довольно мал,
Но меньше и моложе
Читателя журнал.

Журналу и ребёнку —
Счастливого пути!
Пусть будут вперегонку
Расти, расти, расти!

ЧИТАТЕЛЯМ



Ребята, о новинке
Вы слышали иль нет?
«Весёлые картинки»
Для вас выходят в свет.

«Весёлые картинки»
Готовятся для вас.
Писатель на машинке
Печатает рассказ.

Художник в пелеринке
Работает в лесу —
Рисует на картинке
Двух зайцев и лису.

Купил он их на рынке
В ближайший лес отвёз,
Чтоб вышли на картинке
Они среди берёз.

А в прочем, кроме шуток, —
Художник наш в лесу
Искал двенадцать суток
Двух зайцев и лису.

Нашёл он их в овраге
И посадил на пень,
И на листе бумаги
Рисует целый день.

Не для того картинки
Весь день он рисовал,
Чтоб на две половинки
Порвали вы журнал!

А для того, чтоб сами,
Раскрыв свою тетрадь,
Могли карандашами
Вы зайцев рисовать!





Рисунок К. РОТОВА

Кр-56

Весёлые КАРТИНКИ

• ДЕТСКИЙ ЮМОРИСТИЧЕСКИЙ ЖУРНАЛ ЦК ВЛКСМ • СЕНТЯБРЬ 1956 •

КАК УНЕСЛИ МАЛЬЧИШКИ ИЗ ЛЕСА ШИШКИ



Однажды в лес они пошли...



Огромный гриб в лесу нашли...



.....



.....






А унесли мальчишки
Лишь синяки да шишки.



**КЛУБ
ВЕСЁЛЫХ
ЧЕЛОВЕЧКОВ**


ВНИМАНИЕ! ВНИМАНИЕ!
 На этой странице открывается новый удивительный клуб! В нашем клубе: знаменитый Буратино, маленький Гурвинек, народный артист Петрушка, мальчик-луковка Чиполлино и весёлый Карандаш.
 В клубе могут быть новые весёлые герои твоих самых любимых книг, сказок и стихов.
 Каждый член клуба станет рассказывать тебе о своих новых приключениях.
 Итак, звонит колокольчик, первое собрание Клуба весёлых человечков начинается! Сегодня выступает Карандаш. Ты увидишь правдивую историю двадцати картинок.



Принципы создания детского журнала «Весёлые картинки»

- много рисунков и минимум текста
- все рисунки – оригинальная ручная работа художников
- полное отсутствие компьютерной графики
- жанровое разнообразие текстов: стихи, рассказы, сказки, загадки и пр.
- современный авторский состав

Познавательно- воспитательное значение журнала



Основные рубрики журнала

«Сделай сам»

СДЕЛАЙ САМ

Художник-конструктор В. Дмитриук

— Зайка-побегайка, давай в прятки играть. Чур, я считай! Кто первый выйдет, тому и водить. «Хитрый зайка по лужайке прыг-скок, прыг-скок...»

— А я ещё не прыг-скок...

— Я вторую считалку знаю: «Раз, два, три, четыре, пять, вышел заяц погулять...»

— А я ещё не вышел...

— Тогда третью: «Заяц белый, куда бежал?..»

— Я ещё никуда не бежал.

— Почему?

— Да потому, что ты меня ещё не сделал. Вот сделай — и будем в прятки играть! И в другие игры тоже.



Переведи на плотную бумагу чертёж.

Если захочешь, чтобы зайчик был в два раза больше, увеличь чертёж: одна наша клетка — две твои.

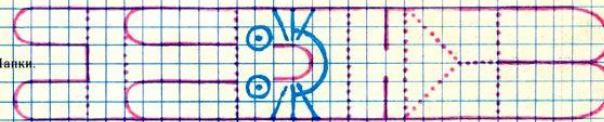
Сначала раскрась зайчика, а потом сгибай и вырезай.

По сплошным красным линиям вырезаешь, по пунктирным — сгибаешь.

Лапки.

Проткни лапки через прорези в туловище.

Чтобы зайчик лучше стоял, прикрепи его лапки пластилином к картонке.



Рубрики «Весёлая скорая помощь» и «Нам пишут и рисуют»



НАМ ПИШУТ И РИСУЮТ

МНЕ ЗАВУТ АЛИСА
САМНОГО ДИ...
КЛАССНОГО...
АВ НАЗЫВ...
АЯ ПИИ НА ХУР...
В ЕСЕЦЕ КАРТИ...
МНОГО ЧИ...
Я!

ВЕСЕЛЫЕ КАРТИНКИ

Меня зовут Алиса.
Мне 6 лет.
Я нарисовала вам картину, которая называется "Лесная поляна". Журнал "Весёлые картинки" мне очень нравится.

Алиса Сухова, 6 лет, г. Москва

Мл. чит. зал

Алиша Спиридова, 7 лет, г. Армавирск

Алиса Сухова

2002 год

Итоги лотереи подписчиков

Наталья Плахова, с. Тоцкое, Оренбургская обл.; Иван Асесенко, г. Москва; Тимур Попов, г. Иркутск; Надежда Рогачева, г. Волгоград; Лера Борзова, с. Самары; Лена Коски, с. Коренью, Алтайский край; Алена Кузнецова, с. Жемлянка, Самарская обл.; Дарьяна Савина, п. М. Горького, Краснодарский край; Саша Дмитриенко, с. Платово, Белгородская обл.; Софья Орлычева, г. Нарва, Московская обл.; Валерия Савосиновича, г. Саратов; Дима Карман, г. Дмитровград, Ульяновская обл.; Катя Дробинина, с. Григорьевское, Пензенская обл.; Кристина Яковлева, г. Дзержинский, Свердловская обл.; Витя Бутычкин, г. Кресты, Алт. край; Оксана Попова, г. Октябрьский, Башкортостан; Саша Смирнов, г. Ивановский, Пермская обл.; Рашат Калмуглин, п. Молодежный, Башкортостан; Андрей Чабан, г. Воронеж; Игорь Чурин, с. Кортежское, Республика Коми.

Главный приз - цветной телевизор выиграла Наталья Плахова. Поздравляем!

Здравствуй, журнал "Весёлые картинки"!

Пишет вам Алёша и его мама Ирина. Алёша очень любит самолёты, собирает их модели и рисует. Алёша пошёл в этом году в 1 класс, поэтому пишет пока не очень хорошо и просит сделать это меня. На рисунке самолёт МИГ-29.

Алёша Спиридова, 7 лет, г. Армавирск

Её зовут Маша. Ей семь лет.

Евгения Ващенко, 7 лет, г. Владивосток

Жизнь в школе. 4 класс.

Жизнь в школе, 4 класс, г. Челябинск

Приморская ЦСБ
ЦРДБ

Рубрика «Наши мамы, наши папы»



Рубрика «Знаешь ли ты эту сказку?»



Рубрика «Шутки. Лабиринты»

ШУТКИ ЛАБИРИНТЫ

Художники: А. Дмитриев, Л. Дорофеева, Т. Зеленченко, А. Логвин, И. Савина, О. Эстис

Сколько поросят! Сколько домиков!

Что сделал Буратино с помощью этих инструментов?
 Реши кроссворд и в жёлтых клетках прочитаешь ответ.

31	7	5	6	30
и	3	л	и	л
л	о	4	ч	о
т	а	б	у	р
о	з	б	й	о
п	и	а	х	к
о	к	н	а	
р	о	к		

2

5

4

1

6

Помогите часовщику пройти к часам, которые показывают время неправильно.

Художник Олег Эстис

Тематические полосы

- Игры-рассказы.
- «Плакат»
- «Сказки народов мира»
- Игры-бродилки





Любила бабушка в кровать
Петрушке завтрак подавать.



Пропал у Пети аппетит,
Бедняга в рёв: живот болит!



СМОТРИТЕ
ПРЕДСТАВЛЕНИЕ
«ПЕТРУШКА-
ФИЗКУЛЬТУРНИК»!



Врача Петрушка встретил хмуро:
— Опять противная микстура!




Стесняться доктор не привык:
— А ну-ка, покажи язык!




Послушал доктор: «Всё в порядке!»
Ушла душа у Пети в пятки.



Вот градусник поставил врач,
Но Петя вовсе не горяч.




— Тебе с твоей температурой
Лечиться надо физкультурой.



— Заняться кольцами не просто,
Хоть я не маленького роста.



Здоровый дух в здоровом теле
Помогут воспитать гантели.




У бабушки сомненья нет:



Кто назовёт Петрушку хилым?!



Старушку богатырь такой



Какие мускулы! Видали?



Спектакль окончен. Вы не спорьте!

Клуб Весёлых Человечков



Логотип журнала создан в 1979г.
Виктором Пивоваровым



Главные редакторы журнала «Весёлые картинки»

- Иван Максимович Семёнов (1956—1972)
- Нина Ивановна Ивановна (1972—1977)
- Рубен Артёмович Варшамов (1977—2000)
- Инна Васильевна Антипенко (с 2000 года)



Юбилейный выпуск журнала в сравнении с первым



НАШИ



**Детский журнал творческого коллектива Базовой
общеобразовательной школы**

НАМ ПИШУТ И РИСУЮТ

У журнала день рождения!
Вот уже 60 лет
Трудится он неустанно,
Одержал много побед.
Миллионным тиражом
По России он прошёл.
Мамы, бабушки и дети –
Знают все журналы эти.
Мы «Картинки» поздравляем,
Процветания желаем,
Творческий ваш коллектив
От души благодарим.

Сотникова Настя



Какой же день рождения
Без праздничного угощения?
Вкусненькие сладости
Любят все на свете:
Юбиляры-взрослые
И маленькие дети.
Угощайтесь, пожалуйста!

Бондаренко Анна



НАМ ПИШУТ И РИСУЮТ

Уважаемые Карандаш и Самоделкин! Спасибо Вам за весёлые уроки творчества. Учиться рисовать и мастерить очень интересно!



Рис. Петрова Г.



Рис. Бондаренко А.



Рис. Черненко В.



Рис. Хмыз А.

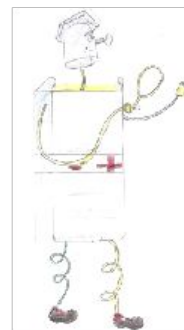


Рис. Омеляненко С.

Здравствуйте, Буратино, Чиполлино и Незнайка. Приглашаем Вас к себе на уроки. Вместе интереснее учиться быстро считать, грамотно писать и даже искать ошибки. Приходите, пожалуйста. Мы всегда рады гостям.



Рис. Дрюпиной Д.

Милая Дюймовочка!
Мы восхищаемся твоей
привлекательностью
и рассудительностью.
Так держать!



**Привет Петрушка!
Очень скучаем по
твоим шуткам.
Появляйся
в журнале чаще.**

Гурвинек, здравствуй!
Очень хотим узнать, что
обозначает твоё имя.
Расскажи, пожалуйста.

Рис. Сотниковой О.



ЗНАЕШЬ ЛИ ТЫ ЭТУ СКАЗКУ?

Заяц
подпрыгнул
кверху, точно
мячик, и со
страха упал
прямо на
широкий волчий
лоб, кубарем
прокатился по
волчьей спине,
перевернулся в
воздухе и ...»



**УЗНАЙ
СКАЗОЧНЫХ ГЕРОЕВ**



Рис. Борисенко Евгения



Рис. Десятовой Анжелики

СТИХИ ЮНЫХ ПОЭТОВ

Дарья Дрюпина
ПРИХОДИЛИ К НАМ
ПОДРУЖКИ

Приходили к нам подружки,
Разбросали все игрушки
Зайцев, кукол и котят,
А собрать их не хотят.

Я люблю своих друзей,
Но порядок мне милей,
Разложу я по местам
Всех детишек и всех мам.
И зайчишек, и тигрят,
Даже кошковых котят.
Уложу я их в лукошко,
И мурлычет мама-кошка.



Рис. автора

НАШИ МАМЫ

Наши мамы тоже любят читать «Весёлые картинки» и другие журналы.
Жаль, что времени на чтение у них бывает мало.



ученика 2А класса
Базовой школы
Писклова Савелия



Мою маму зовут Оксана.
Она молодая, красивая и
заботливая. Мама вкусно
готовит, любит рисовать и шить.
Дрюпина Дарья

В нашей семье двое детей:
я и моя сестра Даниила.
Мама заботится о нас.
Она очень добрая.
Писклов Савелий

Моя мама работает воспитателем в
детском саду. Её зовут Наталья. Мама
любит всё красивое, а я люблю маму,
поэтому дарю ей цветы.
Савранский Семён

СДЕЛАЙ САМ

Осень – пора сбора фруктов и овощей.

Овощи – это не только источник витаминов, но и прекрасный материал для детского творчества.

Предлагаем сделать игрушку из картофеля и цветной капусты.

1

Картофель



1 шт.
зубочистки




6 шт.



Цветная
капуста

4



Наколи соцветия на зубочистки.

Из пластилина сделай глаза.

2




Отдели несколько соцветий

3



Вставь зубочистки
в картошку

6



Пудель готов!

Рис. Петрова Григория

Шутки. Лабиринты

Заяц любит рыбу?

Кот живёт в воде?

Рыба ловит зайцев?

Наведи порядок – помоги в беде!

Помоги всем достичь цели.



Рис. Петрова Г.







Рис. Десятовой А.

РЕБУСЫ

подготовили ученики 3 класса



НАД ВЫПУСКОМ РАБОТАЛИ:

Художники

Аристинов Христофор

Бондаренко Анна

Борисенко Евгений

Дрюпина Дарья

Десятова Анжелика

Омельяненко София

Петров Григорий

Писклов Савелий

Савранский Семён

Хмыз Алина

Черненко Валерия

Авторы текстов

Бондаренко Анна

ВЫВОДЫ

В ходе

В ходе исследования

- за 60 лет существования журнала выпущено 4,5 миллиарда экземпляров
- за это время сменились 4 главных редактора;
- свой логотип появился у журнала спустя 23 года существования;
- постоянными героями издания являются 8 сказочных персонажей, участников Клуба весёлых человечков;
- принципы создания журнала остались неизменными;
- содержание материалов журнала соответствует интересам и возможностям дошкольников и младших школьников;

эксперимента

- выпуск журнала – это долгосрочный труд целого коллектива творческих людей;
- нарисовать весёлые картинки сложно, но ещё труднее придумать их и сочинить соответствующие тексты.

**СПАСИБО
ЗА ВНИМАНИЕ**