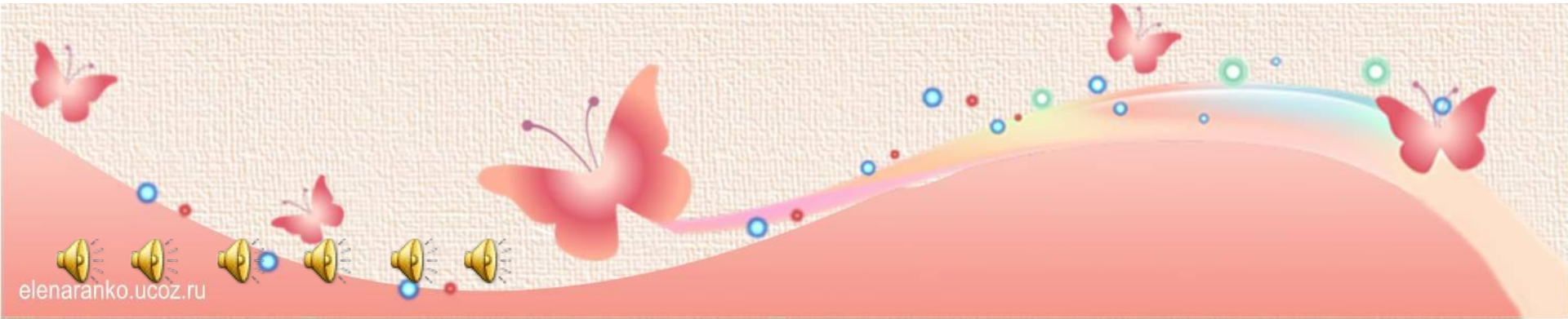



Франц Шуберт

«Серенада»













 Ilya Repin  
Russia.

# П.И. Чайковский



«МЕЛОДИЯ»





# Метод монотипии.

Возраст: от пяти лет.

Средства выразительности: пятно, цвет, симметрия.


Материалы: плотная бумага любого цвета, кисти, гуашь или акварель.

Способ получения изображения: ребенок складывает лист бумаги вдвое и на одной его половине рисует половину изображаемого предмета (предметы выбираются симметричные). После рисования каждой части предмета, пока не высохла краска, лист снова складывается пополам для получения отпечатка. Затем изображение можно украсить, также складывая лист после рисования нескольких украшений.











# КАКИЕ ОНИ — БАБОЧКИ?



Чтобы нарисовать бабочку в технике монотипии нам понадобятся:



## ПОКАЗ ТЕХНИКИ ВЫПОЛНЕНИЯ МОНОТИПИИ

Складываем лист бумаги пополам.  
Раскрываем и наносим рисунок гуашью на одну половину листа. Лист складываем и хорошо прижимаем, даем просохнуть. Раскрываем оттиск и прорисовываем недостающие детали.









**МОЛОДЦЫ!**

