

**МБОУ «ЦЕНТР ОБРАЗОВАНИЯ с. УСТЬ-БЕЛАЯ»**  
**Анадьырский муниципальный район**

# **МАСТЕР-КЛАСС** **«ПУТЕШЕСТВИЕ С** **НЕЗНАЙКОЙ»**

**ДМИТРИЕВА ВАЛЕРИЯ**  
**ВАЛЕРЬЕВНА**  
**ВОСПИТАТЕЛЬ I - КВ. КАТЕГОРИИ**

**В группе оборудован УГОЛОК ПДД, в который входят дидактические игры, иллюстрации разных видов транспорта, макет улицы, сделанный во время образовательной деятельности детьми**



# Социально-коммуникативное развитие: дети обыгрывают различные ситуации на дорогах с



Настольные игры



# Познавательное развитие. Рассматривание книг, иллюстраций о транспорте





# Социально-коммуникативное развитие: сюжетно-ролевые игры «Стройка», «Шоферы»





# Познавательное развитие: знакомство с дорожными знаками



# Познавательное развитие: просмотр презентаций, сделанных родителями.





# Художественно-эстетическое развитие

## Рисование.





# Художественно-эстетическое развитие

## Создают картины из пластилина.



# Познавательное развитие: конструирование из цветной бумаги и картона





В детском саду создан АВТОГОРОДОК, где проводится НОД с детьми. Он оснащен дорожными знаками, светофором, макетами



# В родительском уголке размещены консультации и рекомендации в виде папки-передвижки





# К НАМ В ГОСТИ ПРИШЕЛ СКАЗОЧНЫЙ ГЕРОЙ ПОСЛУШАЙТЕ ЗАГАДКУ И ОТГАДАЙТЕ

В оранжевой рубашке, в шляпе голубой  
Ходит мальчишка болтливый, озорной.

Шиворот – навыворот у него дела,  
Голова без знания снова подвела.



**ПОЕХАЛИ!**

# УЛИЦА «РЕБУСНАЯ».

У НЕЗНАЙКИ В РУКАХ КАРТИНА, ЧТОБЫ  
УЗНАТЬ, ЧТО НА НЕЙ ИЗОБРАЖЕНО,  
РАЗГАДАЙТЕ РЕБУС









**УЛИЦА «СВЕТОФОРНАЯ».**

**ВСПОМНИМ, ЧТО ОБОЗНАЧАЮТ СИГНАЛЫ  
СВЕТОФОРА:**



**ЕСЛИ СВЕТ ЗАЖЕГСЯ КРАСНЫЙ, ЗНАЧИТ  
ДВИГАТЬСЯ - ...**





СВЕТ ЗЕЛЕНЫЙ ГОВОРИТ, ПРОХОДИТЕ,  
ПУТЬ - ...

# УЛИЦА «ВОПРОСНАЯ».

## «ПОДУМАЙТЕ И СКАЖИТЕ»

1. КТО ХОДИТ ПО ДОРОГЕ?
2. ПО КАКОЙ ЧАСТИ ДОРОГИ ХОДЯТ ПЕШЕХОДЫ?
3. КАК НАЗЫВАЮТСЯ ЛЮДИ, КОТОРЫЕ ЕЗДЯТ В ГОРОДСКОМ ТРАНСПОРТЕ?





**УЛИЦА «ЗАГАДОЧНАЯ».**

**ИГРА «УГАДАЙ ДОРОЖНЫЙ ЗНАК»**

**НЕЗНАЙКА ПРОСИТ ВАС УГАДАТЬ ЗАГАДКУ И ПОКАЗАТЬ ДОРОЖНЫЙ ЗНАК.**

**Ездят здесь одни машины,  
Всюду их мелькают шины.**

**У тебя велосипед?**

**Значит стоп дороги нет.**

**Какой это знак?**




# УЛИЦА «ДОРОЖНАЯ». ИГРА НА ВНИМАНИЕ



**ЧТО НЕ ДОЛЖНЫ ДЕТИ ДЕЛАТЬ?**






**КАКОЕ ПРАВИЛО НАРУШИЛИ ВЕСЕЛЫЕ  
ЧЕЛОВЕЧКИ?**







**Подвижная игра  
«АВТОБУСЫ»**

## УЛИЦА «ОРИГАМИ».

Незнайка увлекается различными машинами, и я предлагаю сделать для него машину способом оригами



1. Возьмите квадрат цветной бумаги.
2. Согните два раза пополам, наметив центральные линии, и раскройте



**3. НИЖНИЙ КРАЙ ЛИСТА СОГНИТЕ К  
ЦЕНТРАЛЬНОЙ ЛИНИИ.**



**4. УГОЛКИ ОТОГНИТЕ  
ВНИЗ**

# 5. ПЕРЕВЕРНИТЕ ЗАГОТОВКУ И СОГНИТЕ ВЕРХНЮЮ ЧАСТЬ К ЦЕНТРАЛЬНОЙ ЛИНИИ






**6. ЕЩЕ РАЗ ПЕРЕВЕРНИТЕ ЗАГОТОВКУ И  
СОГНИТЕ ВЕРХНИЕ УГЛЫ К ЦЕНТРУ**





**7. НАРИСУЙТЕ ВАШЕЙ МАШИНЕ ОКНА,  
НИЖНИЕ УГОЛКИ КОЛЕС МОЖНО ОТВЕРНУТЬ  
НЕМНОГО НАЗАД**













**Спасибо за  
внимание!**