


Муниципальное автономное дошкольное образовательное учреждение
Детский сад №36 «Васильки» городского округа город Октябрьский
Республики Башкортостан

Экологический проект «Покормите птиц зимой» в младшей группе №1

Автор проекта: Шайбакова О.Т.

A decorative border with a wavy, blue and white pattern. In the top right corner, a bird is shown in flight, facing left. In the bottom left corner, a bird is perched on a branch with red berries and green leaves.

Тип проекта : познавательно-творческий.

Вид проекта: групповой.

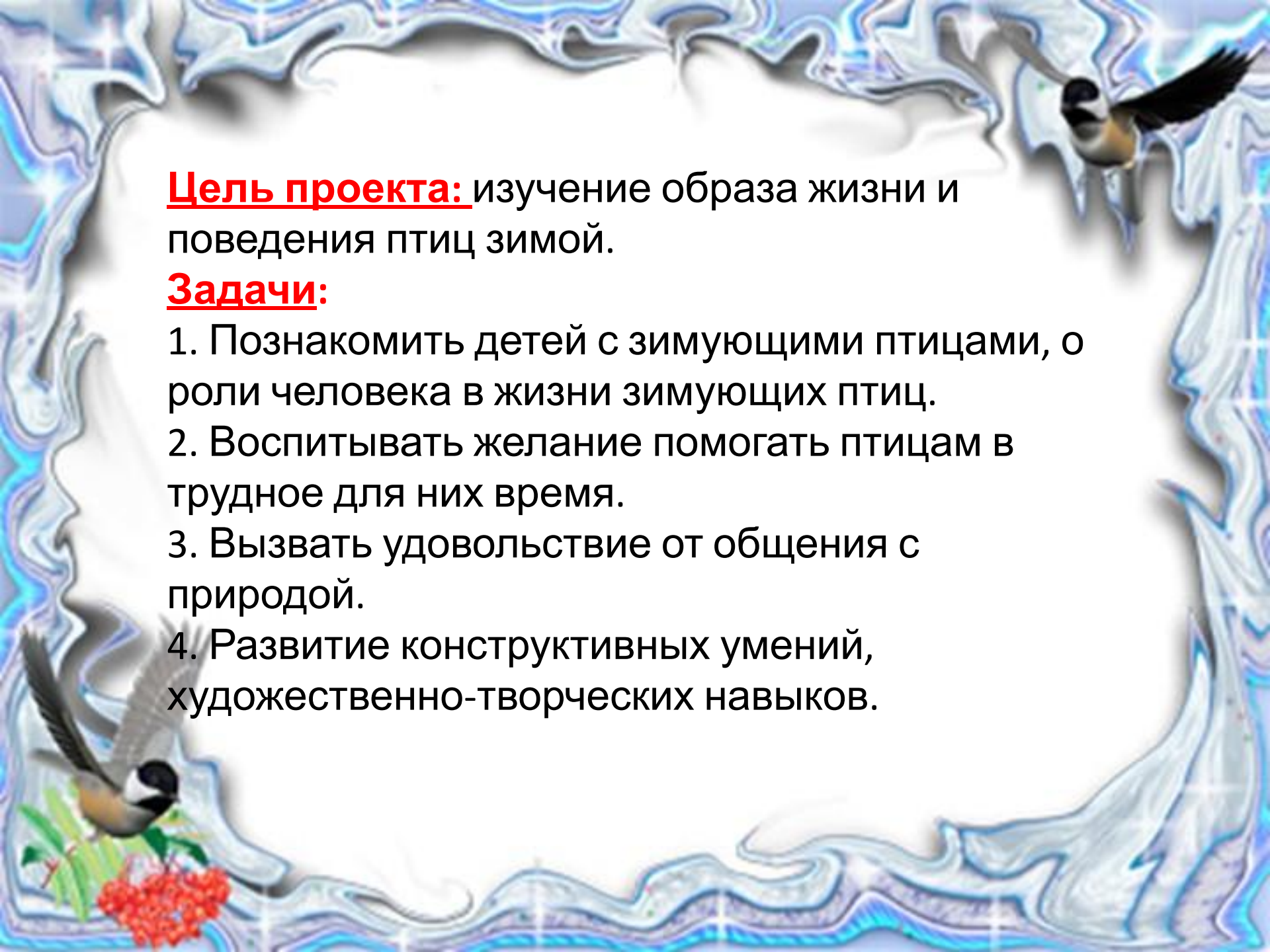
Продолжительность:
краткосрочный (*2 недели*)

Возраст: 3-4 года.

Участники: воспитатель, дети,
родители.

Актуальность:

В современных условиях проблема экологического воспитания дошкольников приобретает особую остроту и актуальность. Именно в период дошкольного детства происходит становление человеческой личности, формирование начал экологической культуры. Поэтому очень важно разбудить в детях интерес к живой природе, воспитывать любовь к ней, научить беречь окружающий мир. Тема проекта «*Зимующие птицы*» выбрана не случайно т. к в этом году наступила ранняя зима, не смотря на то, что сейчас только ноябрь выпало много снега, и наступили сильные морозы. Мы взрослые люди понимаем, что для птиц наступили тяжелые времена, не так страшен холод как голод. Доступной пищи становится значительно меньше, но потребность в ней возрастает. Иногда естественный корм становится практически недоступным, поэтому многие птицы не могут пережить зиму и погибают. Наша задача - воспитывать интерес у детей к друзьям нашим меньшим - птицам, желание узнавать новые факты их жизни, заботиться о них, радоваться от сознания того, что, делаясь крохами, можно спасти птиц зимой от гибели. Дать детям элементарные знания о том, чем кормить птиц зимой.



Цель проекта: изучение образа жизни и поведения птиц зимой.

Задачи:

1. Познакомить детей с зимующими птицами, о роли человека в жизни зимующих птиц.
2. Воспитывать желание помогать птицам в трудное для них время.
3. Вызвать удовольствие от общения с природой.
4. Развитие конструктивных умений, художественно-творческих навыков.

Этапы реализации проекта:

Подготовительный этап

Цель: Постановка мотивации, цели, задач по реализации проекта «Зимующие птицы». Создание условий для реализации проекта.

Основной этап

Цель: Создание условий для формирования у детей представления о зимующих птицах, их повадках, зависимости от человека. Создание гармоничных отношений между детьми

Заключительный этап

Цель: обобщение знаний детей о зимующих птицах Разработка и план реализации проекта

Ожидаемый результат:

- У детей совместно с родителями появится заинтересованность и желание заботиться о птицах и помогать им в зимний период (изготовление кормушек, подкормка птиц в зимний период).
- Совместная деятельность будет способствовать укреплению детско-родительских отношений.
- Расширение знаний о друзьях наших меньших, формирование эмоционального отношения к миру природы.
- Развитие у детей любознательности, творческих способностей, познавательной активности, коммуникативных навыков.

ОБРАЗОВАТЕЛЬНЫЕ ОБЛАСТИ СОДЕРЖАНИЕ РАБОТЫ

«ХУДОЖЕСТВЕННО-ЭСТЕТИЧЕСКОЕ РАЗВИТИЕ»

- Рисование оттиском ладошки «Синичка»
- Конструирование «Кормушка»
- Раскраски «Зимующие птицы».

«ФИЗИЧЕСКОЕ РАЗВИТИЕ»

Подвижные игры: «Собачка и воробьи», «Воробьи и вороны», «Воробушки и автомобиль», «Воробушки и кот».

«СОЦИАЛЬНО – КОММУКАТИВНОЕ РАЗВИТИЕ»

- Отгадывать загадки про зимующих птиц.
- Дидактические игры: «Собери птицу», «Что за птица?»
- Сюжетно-ролевые игры: «Пригласи синичку в гости»

Рисование «Синичка»



Аппликация «Кормушка»



Раскраски «Зимующие птицы»



Подвижная игра «Воробушки и автомобиль»



«ПОЗНАВАТЕЛЬНОЕ РАЗВИТИЕ»

□ Беседы: “Какие птицы, живут рядом с нами?”
“, “Кто от зимы не улетает?”.

□ ООД «Пернатые друзья»

□ Просматривание альбома
“Зимующие птицы”

«РЕЧЕВОЕ РАЗВИТИЕ»

□ Чтение стихотворения: Г.
Ладонщиков «Наши друзья»

□ Чтение рассказов: Л. Н, Толстой «Варя и
чиж»

□ Чтение стихотворения С. Маршак «Где
обедал воробей?»

Беседы:




Беседы:



Беседы:



Просматривание альбомов:



Работа с родителями:

Консультации:

- ✓ «Зимующие птицы»
- ✓ «Кормушка для птиц своими руками»
- ✓ «Необычная кормушка для птиц»

- ❖ Изготовление кормушек, родители совместно с детьми



Итоги проекта:

- Оформление результата проекта в виде презентации.
 - Участие родителей в акции «Каждой пичужке своя кормушка».
- Изготовление кормушек.

