

Нетрадиционная техника художественного творчества в ДОУ «Айрис-фолдинг» для познавательного развития детей




Выполнил:
воспитатель МБДОУ
«Безруковский детский сад»
Малоштанова И.А.



В ДОУ эта техника может использоваться в работе с детьми старшего дошкольного возраста.

Развивает: элементарные математические представления, мелкую моторику, формирует воображение, раскрывает творческий потенциал.

Ребенок учится аккуратности и усидчивости.



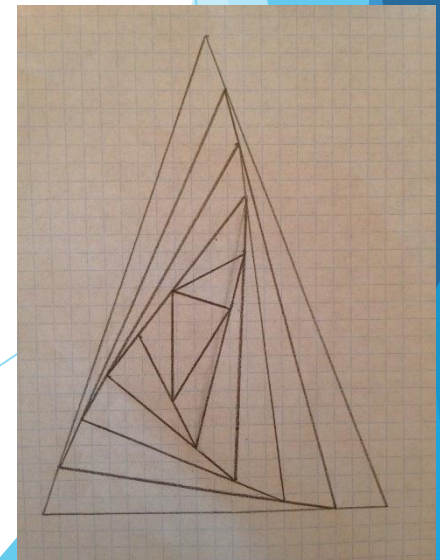
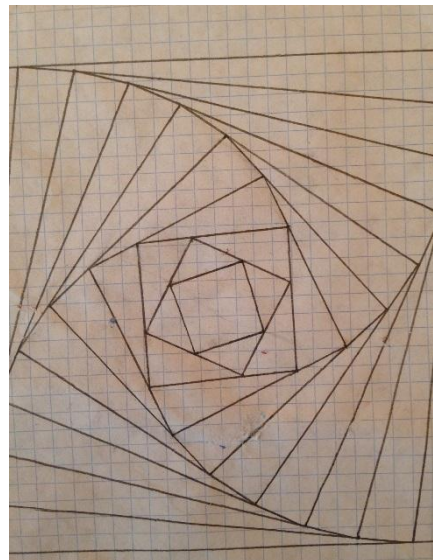
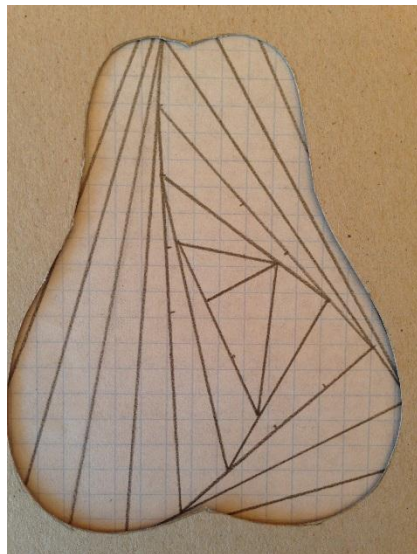

Айрис - фолдинг -


новый вид аппликации, необычная техника, называемая также «радужное складывание», появилась впервые в Голландии. Мастера этой страны накладывали полосы разноцветной бумаги под строгим определенным углом с помощью специальных шаблонов.

Готовые работы выглядят ярко и восхитительно.



Основные способы укладывания полос в виде закручивающейся спирали







Принцип выполнения:


- На открытке вырезается контур какой-либо фигуры (силуэт) и с обратной стороны заполняется узкими полосками бумаги. Их укладывают в строго определенном порядке по заранее подготовленному шаблону или составленной схеме.
- Каждая полоска при укладке аккуратно приклеивается на концах к изнанке открытки.
- Лицевую сторону дополнительно оформляют украшениями — всё зависит от вашей фантазии.

Для работы понадобится:

- Распечатанный лист с айрис-шаблоном (размер шаблона должен точно соответствовать размерам будущей открытки).
- Заготовка открытки (лист плотной бумаги или картона).
- Цветная бумага (узкие полоски).
- Канцелярский нож.
- Узкий скотч.
- Клей (карандаш или ПВА)
- Карандаш
- Линейка



Простые схемы укладки полос




Горизонтально




Вертикально

Диагонально



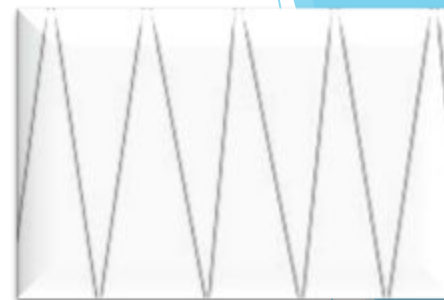
Простые схемы укладки полос



Веер



Ёлочка



З
Г



Важно знать!

- На схеме каждого айрис - шаблона нанесены линии и цифры. Линии означают границы раскладки полосок, цифры - последовательность их наклеивания.
- Полоски бумаги наклеиваются сгибом к центру шаблона.

В итоге работы в технике
«Айрис-фолдинг» получатся
очень яркие и красивые.

Удачи Вам в творчестве!

Спасибо за внимание!

