


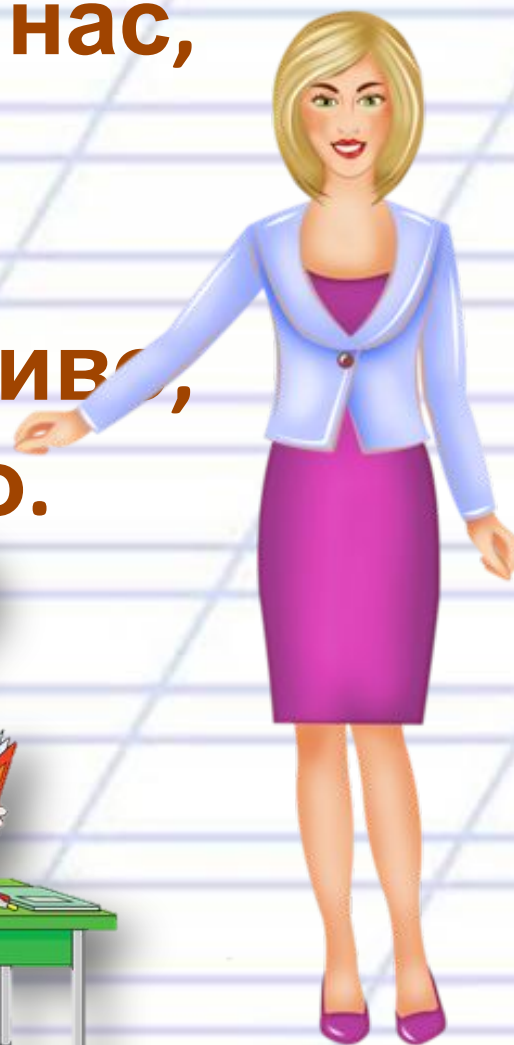
Русский язык

1 класс



**Прозвенел звонок для нас,
Все зашли спокойно в
класс.**

**Встали все у парт красиво,
Подселились учтиво.**



Тема урока:

Шапкой Миши шишки сшибли.

В живом уголке жили ежи и ужи.

Кто догадался, какие звуки
учат произносить эти
скороговорки?



Тема урока:

**Шипящие согласные
звуки.**



Цель урока

- ✓ проводить наблюдения над особенностью произношения шипящих звуков;
- ✓ учить различать шипящие звуки среди других звуков;
- ✓ учить правильно произносить слова с шипящими звуками, различать твёрдые и мягкие шипящие звуки в слове;
- ✓ развивать навык правильного написания слов с изученными орфограммами.



16 Мая.

Классная

Женененене
Веснененене
работататата
тадождник

шадьной, — все
захочет — все

СМОЧИТ.

Спишите. Подчеркните буквы,
обозначающие шипящие звуки.



Работра – бо –
[работаб букв, б
] (3 гл., 3 звуков,
согл.



КД

Стр. 104

2. Назови предметы.

[ш]



[щ']



[ч']

[ж]

● Произнеси слова-названия этих предметов. Послушай звучание шипящего согласного звука в каждом из слов.

● Какие из шипящих согласных звуков в этих словах твёрдые, а какие — мягкие?

Прочитайте рубрику «Страничка для любознательных». стр. 105

Запомни !



**Звуки [ш] и [ж] – это
парные твёрдые шипящие
согласные звуки.**

**Звуки [щ'] и [ч'] – это
непарные мягкие шипящие
согласные звуки.**



Стр. 105 упр. 3



3. Прочитай.

У ежа ежата, а у ужа ужата.

Смешные шутки у Саши и Мишутки.

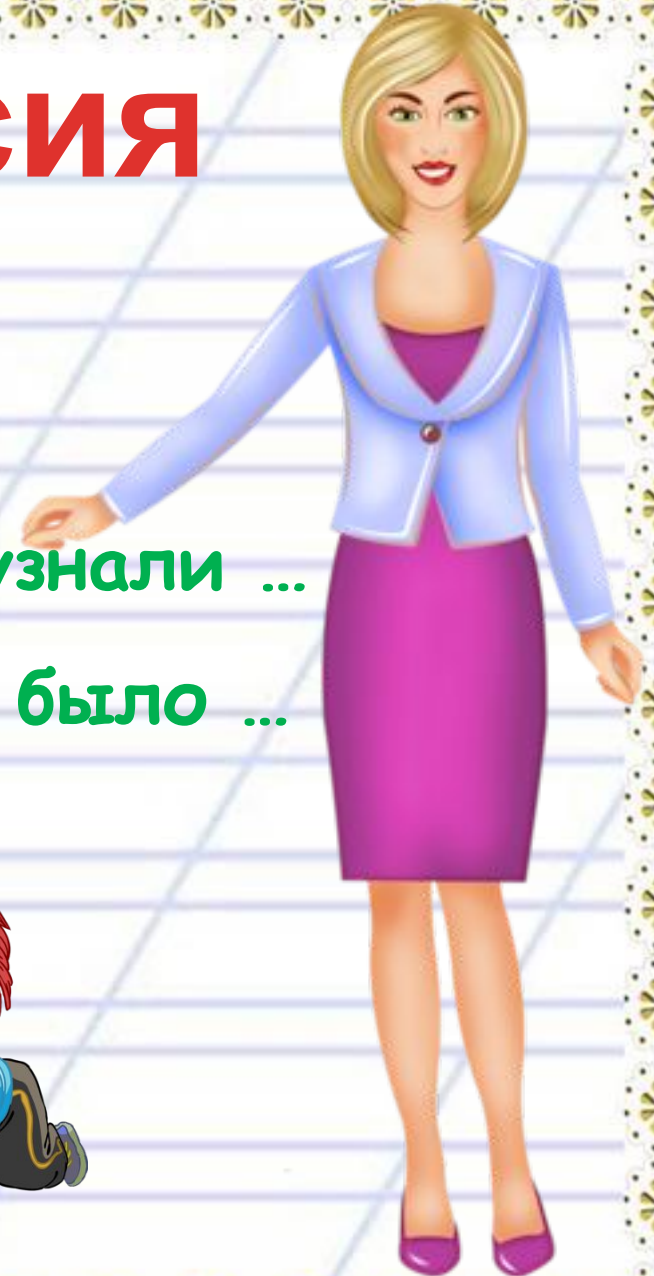
- Какие звуки учат произносить скороговорки? Произнеси их.
- Как звучат звуки [ш] и [ж]: твёрдо или мягко?
- Спиши любую скороговорку. Проверь себя. Обозначь в словах ударение.

Спиши любую скороговорку.
Подчеркни шипящий
согласный звук.



Рефлексия

- Сегодня я понял...
- Мне было сложно ...
- На уроке мы вспомнили и узнали ...
- Самое интересное для меня было ...



Домашнее задание.

стр.106, упр.4

