

**Муниципальное бюджетное образовательное учреждение
средняя общеобразовательная школа № 35 города Орла**

**«Разноцветная
неделя»**

в начальной школе

Учитель высшей категории:

Шульдешова А. М.,

Цели: активизировать познавательную деятельность учащихся; содействовать развитию творческих способностей; формировать ответственность за порученное дело, умение работать в коллективе;

Задачи:

- создание условий, максимально благоприятствующих получению качественного образования каждым учеником в зависимости от его индивидуальных способностей, склонностей, культурно-образовательных потребностей.
- повышение интереса учащихся к учебной деятельности, к познанию действительности и самого себя, а также выработке самодисциплины и самоорганизации.
- оценка влияния предметной недели на развитие интереса учеников к изучаемым предметам.
- создание праздничной творческой атмосферы.

Проведение предметной недели в начальных классах стало традицией в нашей школе. Впервые в этом учебном году проводилась «Разноцветная» неделя. Мы предлагаем отчёт о проделанной работе.

А началось всё с объявления.

Объявление

"Разноцветная" неделя в начальной школе-2017

**Девиз: «Удивление! Разнообразие! Творчество!
Дружба!»**

- Мы читали и считали, так устали, просто чудо! Разноцветную неделю мы устроим вам повсюду.
- Что же это за неделя, вы не знаете? Расскажем! Это дело — не безделье.
- Все цвета мы вам покажем.

С 27 февраля по 3 марта в начальной школе будет проходить "Разноцветная" неделя

**Форма проведения –
Квест-игра: «Собери свою радугу.....»**



Приглашаем всех желающих принять участие.

План недели.

1 день
/понедельник
/ - «Синий»

День
эмоциональност
и, общения и
творчества.

Одежда синяя или с
элементами этого цвета,
пишем в тетрадах синей
или фиолетовой ручкой

- 1.Открытие
недели.
2. Конкурс-
выставка
творческих работ:
«В каждой избушке
– свои игрушки»

2 день
/вторник / -
«Зелёный»

День
Родины.

Одежда зелёная или с
элементами этого цвета,
пишем в тетрадах
зелёной ручкой.

1. Конкурс
стихотворений о
Родине.
2. Конкурс цветных
скороговорок.
- 3.Литературный
ринг «Сказочный
денёк».

3 день
/среда / -
« Жёлто –
оранжевый »

День света,
знаний и
интеллекта.

Одежда жёлтая или с
элементами этого цвета,
пишем в тетрадах
оранжевой или жёлтой
ручкой.

1. Игра
«Математика
вокруг нас »
2. Геометрия в
кулинарии
3.
Конкурс «Граммат
ический бой»
4. Проект: «Мой
класс – это..»

4 день
/ четверг/
«Красный »

День тепла,
жизни,
здоровья.

Одежда красная или с
элементами этого цвета,
пишем в тетрадах
красной ручкой.

- 1.Разноцветная
викторина.
- 2.Флеш-моб
3. Выпускаем
газету «100 советов
на здоровье»

5 день
/ пятница/ -
« Клеточка -
полоска »

День
школьника.

Одежда в полоску или
клеточку, пишем в
тетрадах чёрной ручкой.

1. Выбор Мистера
и Мисс
«Аккуратность»
2. Выставка
лучших тетрадей.
3. Конкурс
«Лучший ученик»
- 4.Рефлексия:
изготовление
смайликов,
- 5.Заккрытие недели.

Понедельник - «Синий» День эмоциональности, общения и творчества

Одежда синяя или с элементами этого цвета, пишем в тетрадах синей или фиолетовой



Понедельник - «Синий»
День эмоциональности, общения и творчества.

Открытие



**Ты посмотри:
На моём окне
Я рисую этот мир,
Где ни зла, ни горя нет.
Ты посмотри:
Будет этот мир,
Где добро всегда царит,
Мир, который нужен мне!**

**Если б всё на свете было одинакового цвета,
Нас бы рассердило и не радовало это.
Видеть мир привыкли люди белым, жёлтым,
синим, красным...
Пусть же всё вокруг нас будет удивительным и
разным!**

Понедельник - «Синий»
День эмоциональности, общения и
Открытие творчества.
недели. Соберем



Понедельник - «Синий»
День эмоциональности, общения и творчества

Открытие
недели.



**Радуга устроена, как пирог слоёный:
Красный слой, оранжевый, жёлтый и зелёный,
Голубой и синий, рядом с фиолетовым...
Семь цветов у радуги - надо знать про это вам!
А помогут разукрасить эту картину мои помощники-
гномики.**

Понедельник - «Синий»
День эмоциональности, общения и творчества

Открытие недели.



Ярким краскам радуги
Очень, очень рады мы
В синем небе радуга
Радуга - желаний
Мы по ней идет босиком
По цветным ступенькам
Шагаем босыми ногами
Песню радуге поём.



Сбудется всё то
О чем мечтаешь это точно
Стоит только загадать
Если мы все вместе
За руки возьмемся дружно
нам не смогут помешать

Понедельник - «Синий»
День эмоциональности, общения и творчества
Открытие
недели



*На свете живут
Разноцветные
дети.
Живут на одной
Разноцветной
планете.
И эта планета
На все времена
У всех
разноцветных
Всего лишь одна.*

*Кружится планета,
Большая планета,
Ладонями солнца
Она обогрета.
Но греют планету
Намного теплей
Улыбки и смех
Разноцветных
детей.*

*Ведь правда, друзья,
Хорошо на планете,
Когда на планете,
Хозяева — дети!
Давайте беречь
От невзгоды любой
Большой и
доверчивый
Шар голубой!*

*Давайте, ребята,
Назло непогодам,
Обнимем планету
Своим хороводом!
Развеем над нею
И тучи и дым,
В обиду её
Никому не дадим!*

Понедельник - «Синий»

День эмоциональности, общения и творчества

Открытие не



Ха! Ха! Ха!
Я Кощей Бессмертный,
я самый, самый злой!
У меня приятели:
чёрт и домовой.
Утром чахну я над златом,
Днем слоняюсь по палатам,
Скучновато жизнь моя течет.
Я бессмертен, то есть вечен,
Потому что бессердечен,
Или, может быть, наоборот.
Поете?! Танцуете!? Радугу собираете?!
Не бывать этому.....!!!!

Кощей цветам запретил расти
Всем, всем!
Отменил он солнца лучи
Совсем!
Он радугу с неба сорвал!
Украл!
У нас в стране,
Случилась беда!
Помогите, иначе пропадём
Навсегда! »

Понедельник - «Синий»

День эмоциональности, общения и творчества.

Открытие Недели

-Отправимся в путь , чтобы помочь отыскать волшебную радугу и вернуть её на небо.
-Вы согласны?

Квест - игра: «Собери свою радугу.....»

- это возможность проявить смекалку и логическое мышление, продемонстрировать свои таланты и получить море положительных впечатлений. Выполняя различные задания, соберите цветные дорожки и сложите из них радугу. Победит в игре класс, собравший самую большую радугу.

Правила квест-игры:

- Каждый класс получает план работы с заданиями, выполняет их самостоятельно, показывает результат ответственному за данное задание и получает у него цветную дорожку.
- Задания могут выполняться как индивидуально, так и в парах или в группах.
- Информацию разрешается искать в различных источниках.
- При выполнении заданий можно обращаться за помощью ко всем: к учащимся, учителям и работникам школы.
- Приветствуется творческий подход к выполнению заданий.


Понедельник - «Синий»
День эмоциональности, общения и творчества.

Конкурс-выставка творческих работ: «В каждой избушке – свои игрушки»



Понедельник - «Синий»
День эмоциональности, общения и творчества.

Конкурс-выставка творческих работ: «**В каждой избушке – свои игрушки**»



Вторник- «Зелёный» День Родины.

Одежда зелёная или с элементами этого цвета,
пишем в тетрадях зелёной ручкой.



Вторник- «Зелёный» День Родины

Конкурс стихотворений о
Родине.



Победители конкурса: Бадаева Алина 4 Б класс, Ротарь Даниил 2 Б класс, Данилов Егор 1 А класс, Нилова Екатерина 3 В класс.

Вторник- «Зелёный» День Родины

Конкурс цветных



Победители конкурса: Бадаева Алина 4 Б класс, Глазкова Анастасия 3 Б класс, Марина Ульяна 2 А класс , Шалыгин Кирилл 1 Б класс.

Вторник- «Зелёный» День Родины

Литературный ринг «Сказочный денёк».



Победители :

- 1 А класс
- 2 Б класс
- 3 А класс
- 4 А класс

Среда - «Жёлто – оранжевый» День света, знаний и интеллекта.

Одежда **жёлтая** или с элементами этого цвета, пишем в тетрадах **оранжевой** или **жёлтой** ручкой.



**Среда - «Жёлто – оранжевый»
День света, знаний и интеллекта.**

Игра «Математика вокруг

1 класс Посчитайте сколько дверей на первом этаже нашей школы?	2 класс Посчитайте сколько окон на первом этаже нашей школы?	3 класс Узнайте площадь вашего класса	4 класс Узнайте общий рост всех девочек вашего класса
--	--	---	---



Победители игры :

- 1 Б класс**
- 2 Б класс**
- 3 А класс**
- 4 В класс**

Среда - «**Жёлто** – **оранжевый**»
День света, знаний и интеллекта.

Геометрия в




Среда - «**Жёлто – оранжевый**»
День света, знаний и интеллекта.

Конкурс «Грамматический бой»




Среда - «**Жёлто – оранжевый**»
День света, знаний и интеллекта.

Проект: «Мой класс – это



Четверг - «Красный» День тепла, жизни, здоровья.

Одежда **красная** или с элементами этого цвета, пишем в тетрадях **красной** ручкой.



Четверг -
День тепла «Красный»
здоровья.

Разноцветная викторина.

1. Чашку, какого цвета разбили герои рассказа Аркадия Гайдара?
2. Какой цвет в радуге расположен между оранжевым и зелёным?
3. Какой цвет присутствует в названии стихотворения Н.А. Некрасова «... шум»?
4. Какого цвета икра у горбуши?
5. Какой цвет приписывают ужасной тоске или скуке?
6. Наши зелёные друзья - это... Кто?
7. Какого цвета кровь у скорпионов?
8. Какой цвет кожи у мультипликационного героя Шрека?
9. Какого цвета карточку показывает судья провинившемуся игроку в ходе футбольного матча?
10. Подскажите «цветное» название гриба боровика.
11. Борода, какого необычного цвета в сказке Шарля Перро была у знаменитого злодея?
12. Какого цвета стрелка компаса, указывающая на юг?
13. Шарик, какого цвета Винни-Пух выбрал для полёта за мёдом?
14. Какой цвет в радуге соседствует с красным?
15. Злой волшебницей, какой страны была в сказке «Волшебник Изумрудного города»?
16. Какого цвета был гусь Мартин в сказке о путешествии Нильса?
17. Какого цвета шахматные фигуры у игрока, начинающего партию первым?
18. Кашу из какой крупы на Руси называли чёрной кашей?
19. Красную или зелёную краску можно получить из цветков зверобоя?
20. Какой цвет не относится к основным цветам радуги?
а) Оранжевый; б) Зелёный; в) Фиолетовый; г) Розовый.



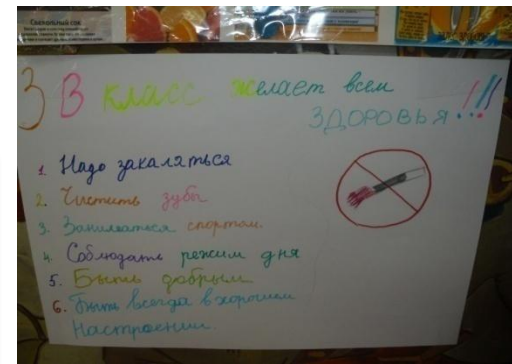

Победители
викторины:

- 1 А класс
- 2 А класс
- 3 А класс
- 4 А класс

Четверг -
День «Братаньи»,
Флеш-моб




Четверг - День тепла жизни, «Красной» здоровья Газета «100 советов на



Пятница - «Клеточка - полоска» День школьника.

Одежда в полоску или клеточку, пишем в тетрадях чёрной ручкой.



Пятница - «Клеточка - полоска»
День школьника.

Мистер и Мисс «Аккуратность»



Пятница - «Клеточка - полоска »
День школьника.

Конкурс «Лучший
ученик»



Пятница - «Клеточка - полоска» День школьника

Рефлексия: изготовление смайликов (если понравилась «Разноцветная неделя» - красный, не понравилась - черный),
каждый ученик принес свой смайлик в актовый зал на закрытие недели.



**Пятница - «Клеточка - полоска »
День школьника.**

Подведение итогов Квест - игры: «Собери свою радугу.....»

Победила дружба



Спасибо за внимание!

